

# Playgroup

**Cambrian**  
**Pre-Primary**  
**All In-One**  
**Book**

**2nd**  
**Term**



**CAMBRIAN**  
**PUBLICATIONS**

**3+**





# বাংলা মাধ্যম ও ইংরেজি ভাষানে প্লে থেকে দ্বাদশ শ্রেণি পর্যন্ত অধ্যয়নের সুযোগ



## সুবিধাসমূহ

- কোনো শিক্ষার্থীকে প্রাইভেট পড়তে হয় না
- সব শিক্ষা উপকরণ প্রতিষ্ঠান থেকে দেওয়া হয়
- মেধাবী শিক্ষার্থীদের জন্য স্কলারশিপ সুবিধা
- হোস্টেল সুবিধা (৫ম থেকে দ্বাদশ শ্রেণি)
- এককালীন ফি প্রদানে বিশেষ ডিসকাউন্ট
- শীতাতপ নিয়ন্ত্রিত স্মার্ট ক্লাসরুম

**EIIN: 13 12 18**  
কিংস স্কুল অ্যান্ড কলেজ  
নবম থেকে দ্বাদশ শ্রেণি পর্যন্ত অধ্যয়নের সুযোগ  
**M: 01720 557 164 / 178**

**EIIN: 13 44 46**  
উইনসাম স্কুল অ্যান্ড কলেজ  
প্লে থেকে দ্বাদশ শ্রেণি পর্যন্ত অধ্যয়নের সুযোগ  
**M: 01762 688 152 / 010**

**EIIN: 13 42 65**  
মেট্রোপলিটন স্কুল অ্যান্ড কলেজ  
১ম থেকে দ্বাদশ শ্রেণি পর্যন্ত অধ্যয়নের সুযোগ  
**M: 01720 557 130 / 140**

**juniorcambrian.com**

**DHAKA**  
**EIIN: 13 21 40**

**CHATTOGRAM**  
**EIIN: 13 76 40**

**AKHAURA**  
**EIIN: 13 89 70**

**ASHUGANJ**  
**EIIN: 14 00 06**

# ক্যামব্রিয়ান স্কুল অ্যান্ড কলেজ

প্লট-২, গুলশান সার্কেল-২, ঢাকা, M: 01720 557 150/ 60/ 70/ 80 / 90



**বারিধারা**  
ভবন-২ ▶ প্লট-১১, রোড-২এ, (ব্রক-জে) ঢাকা।  
**01720 557 170 / 185**

**বারিধারা**  
ভবন-৬ ▶ গ-৩৭/১, জামালপুর টাওয়ার (বাঁশতলা)  
**01720 557 192 / 190**

**মিরপুর** ▶ আরামবাগ হাউজিং স্টেট  
বাড়ি- বি/৮, রূপনগর, ঢাকা  
**01762 688 021-22**

**মোহাম্মদপুর** ▶ ৫, রিং রোড  
(জাপান গার্ডেন সিটির সামনে)  
**01762 688 152 / 53**

**চট্টগ্রাম**  
(একাদশ-দ্বাদশ) ▶ ব্রক-জি, প্লট-৪, রোড-২,  
হালিশহর, চট্টগ্রাম  
**01762 688 180-82**

**উত্তরা**  
সেক্টর-৭ ▶ বাড়ি #২৫, রোড-৫, উত্তরা, ঢাকা  
(বিএনএস সেন্টারের পিছনে)  
**01720 557 164-65**

**জগন্নাথপুর**  
বঙ্গবন্ধা সংলগ্ন ▶ ক-২৭, শহীদ আব্দুল আজিজ সড়ক  
**01720 557 143 / 79**

**নন্দা**  
কালচাঁদপুর ▶ ক ৫৩/১, নন্দা, বারিধারা সংলগ্ন  
**01823 055 231**

**যাত্রাবাড়ি** ▶ ৩২৯/৮, দক্ষিণ যাত্রাবাড়ি, ঢাকা  
**01720 557 130 / 88**

**আখাউড়া** ▶ দরইন, গঙ্গাসাগর, আখাউড়া, ব্রাহ্মণবাড়িয়া  
**01762 688 055-58**


**নারায়ণগঞ্জ** ▶ ইসলামাবাদ, পূর্ব ইসদাইর, ফতুল্লা  
ডিসি অফিসের বিপরীতে  
**01406 252 002- 4**

**কেরানীগঞ্জ**  
কদমতলী ▶ সেমিটি টাওয়ার, দক্ষিণ কেরানীগঞ্জ  
২য় বড়িগঙ্গা ব্রিজ সংলগ্ন  
**01762 688 001- 2**

**হাসনাবাদ** ▶ প্লট-২১/এ, রোড-১, ব্রক-এ, হাসনাবাদ  
বঙ্গবন্ধা রিভারভিউ দক্ষিণ কেরানীগঞ্জ, ঢাকা  
**01720 557 140 / 88**

**আশুগঞ্জ** ▶ আশুগঞ্জ, গোল চকুর, ব্রাহ্মণবাড়িয়া  
**01313 349 510-14**





**Play  
Group**

**2nd  
Term**

Name \_\_\_\_\_

ID. No. \_\_\_\_\_ Class \_\_\_\_\_

Section \_\_\_\_\_ Bhaban No. \_\_\_\_\_



## Cambrian Pre-Primary All-In-One Book Play Group- 2nd Term

This book has been written for the students of  
Play class in the light of the book 'আমার বই' &  
National Curriculum of Pre-Primary level.

**Written by:**  
**Mahbub Hasan Lingcon**

1<sup>st</sup> Edition: 2011  
2<sup>nd</sup> Edition: 2013  
3<sup>rd</sup> Edition: 2015  
4<sup>th</sup> Edition: 2021  
5<sup>th</sup> Edition: 2022  
6<sup>th</sup> Edition: 2023  
7<sup>th</sup> Edition: 2024  
8<sup>th</sup> Edition: 2025

**Activity  
Based  
Book for  
Play Group  
2025  
Edition**

**PRICE: 500/-**

**Complimentary for Cambrian School**

**ILLUSTRATED & DESIGNED BY**


**Md. Sanaullah**  
Graphics Designer  
Cambrian School & College



**Cambrian Publications**

[www.cambrian.edu.bd](http://www.cambrian.edu.bd)

Email: [info@cambrianbd.com](mailto:info@cambrianbd.com)



## প্রসঙ্গ কথা


বাংলাদেশ সরকার প্রণীত জাতীয় শিক্ষানীতি ২০১০- এর গুরুত্বপূর্ণ দিকনির্দেশনার আলোকে প্রাক-প্রাথমিক শিক্ষাকে একটি স্বতন্ত্র ও পৃথক শ্রেণি হিসেবে স্বীকৃতি দিয়েছে। প্রাক-প্রাথমিক শিক্ষার অন্যতম নীতি হলো শিশুকে অনুধাবন করা, তার ক্ষমতার উপর আস্থা রাখা এবং তার স্বভাব, প্রকৃতি, ব্যক্তিত্ব ও মতামতের প্রতি সম্মান প্রদর্শন করা। শিশুর বৃদ্ধি, বিকাশ ও শেখা প্রধানত পরিবার, বিদ্যালয় এবং সমাজ দ্বারা প্রভাবিত। এই তিনটি পর্যায়ে সমন্বিতভাবে কার্যক্রম গ্রহণ করা হলে তা শিশুর সুপ্ত ও অফুরন্ত সম্ভাবনা বিকাশে এবং সমৃদ্ধ জীবনযাপনের দিকে এগিয়ে নিতে সহায়তা করবে।

তাই প্রাক-প্রাথমিক শিক্ষাক্রমের যথাযথ অনুসরণে বয়স অনুযায়ী প্লে, নার্সারি ও কেজি-র প্রত্যেক শ্রেণিতে ৩টি টার্মে ৩টি করে মোট ৯টি বই ‘ক্যামব্রিয়ান পাবলিকেশনস’ প্রকাশ করেছে, যেখানে জাতীয় পাঠ্যপুস্তক ও টেক্সটবুক বোর্ড প্রণীত ‘আমার বই’ এবং ‘শিক্ষক নির্দেশিকা’ অনুসরণ করা হয়েছে। শিশুদের পক্ষে সারাবছরের বই একত্রে বহন করা খুবই কষ্টসাধ্য এবং এক বছরে ৩টি নতুন বই শিক্ষার্থীকে উদ্বুদ্ধ করবে। সেজন্য একেক শ্রেণির তিনটি বই তিনবারে দেওয়ার সিদ্ধান্ত হয় এবং এই বইগুলোতে শিশুদের অর্জন উপযোগী যোগ্যতার ধারণা দেওয়া হয়েছে, যেমন- শারীরিক ও চলনক্ষমতা, সামাজিক ও আবেগিক, ভাষা ও যোগাযোগ, প্রারম্ভিক গণিত, সৃজনশীলতা ও নান্দনিকতা, পরিবেশ, বিজ্ঞান ও প্রযুক্তি এবং স্বাস্থ্য ও নিরাপত্তা সম্পর্কে।

পরিবার প্রত্যেকটি শিশুর প্রথম বিদ্যালয় এবং যৌথ পরিবার শিশুদের মানবিক ও সামাজিক দক্ষতাসমূহ বিকশিত হওয়ার একটি বড় ক্ষেত্র। আমাদের অনেক শিশুর ক্ষেত্রে এই যৌথ পরিবারে বসবাস করার সুযোগ নেই, এমনকি অনেক একক পরিবারের সদস্যগণ কর্মব্যস্ততার জন্য শিশুদের যথাযথ সময় দিতে পারেন না। সেজন্য শিশুদের সার্বিক দিক চিন্তা করে আমরা প্রাক-প্রাথমিকের শিক্ষাক্রম এবং একটি উন্নত পাঠ পরিকল্পনা বাস্তবায়নে কাজ করছি; যা দিয়ে শিশুরা যেন সামাজিকভাবে আকর্ষণীয় ব্যক্তিত্বের অধিকারি হয়ে উঠতে পারে। শিশুরা যেন খেলার ছলে শিখতে পারে এবং আনন্দের মাঝে জীবন দক্ষতাসমূহের যথাযথ চর্চা করতে পারে, বইটি প্রণয়নে এই বিষয়কে সবচেয়ে গুরুত্ব দেওয়া হয়েছে। যে উদ্দেশ্য নিয়ে কোমলমতি শিশুদের জন্য বইটি প্রণীত হলো তা যদি অর্জন হয় তবেই আমাদের প্রচেষ্টা সার্থক হবে।

পাবলিশার-

ক্যামব্রিয়ান পাবলিকেশন



## Contents (সূচিপত্র)

SL. No.	Subject	Page No
1.	বাংলা	1-61
2.	English	62-127
3.	Mathematics	128-188
4.	Co-curricular Activities	189-224

### শপথ (প্রাইমারি)

‘আমি শপথ করিতেছি যে,  
মানুষের সেবায় সর্বদা  
নিজেকে নিয়োজিত রাখিবো,  
দেশের প্রতি অনুগত থাকিবো,  
দেশের একতা ও সংহতি বজায় রাখিবার  
জন্য সর্বদা সচেষ্টিত থাকিবো।

হে মহান আল্লাহ/মহান সৃষ্টিকর্তা,  
আমাকে শক্তি দিন,  
আমি যেন বাংলাদেশের  
সেবা করিতে পারি এবং  
বাংলাদেশকে একটি শক্তিশালী ও  
আদর্শ রাষ্ট্র হিসেবে গড়িয়া  
তুলিতে পারি। “আমিন”







বাংলা

# বাংলা

Signature (Class Teacher):

01

Date:


## ক্লাস নম্বর-১

### ওয়ান গেল মাছ ধরতে

ওয়ান গেল মাছ ধরতে  
টু গেল তার সাথে,  
থ্রি বসে নৌকা চালায়  
বৈঠা নিয়ে হাতে।

ফোর পড়ল গাছ থেকে  
ফাইভ বসে কাঁদে,  
সিক্স বসে রকেট চালায়  
পূর্ণিমারই চাঁদে।

সেভেন জলে সাঁতার কাটে  
এইট কাটে ধান,  
নাইন বসে তবলা বাজায়  
টেন ধরেছে গান।








## ক্লাস নম্বর-২

### ১। ওয়ান গেল মাছ ধরতে

ওয়ান গেল মাছ ধরতে  
টু গেল তার সাথে,  
থ্রি বসে নৌকা চালায়  
বৈঠা নিয়ে হাতে।



### ২। ছবি দেখে ছবি সম্পর্কে বলি

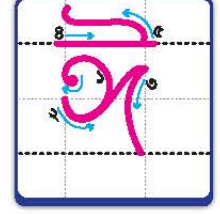
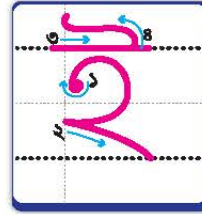
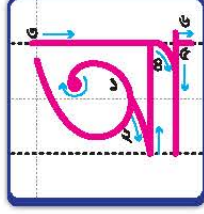
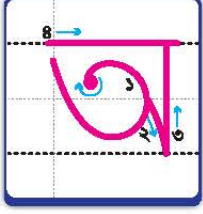


Signature (Class Teacher):

03

Date:

## ৩। স্বরবর্ণগুলো লিখি (অ-ঈ)



অ	আ	ই	ঈ
---	---	---	---

অ	আ	ই	ঈ
---	---	---	---

অ	আ	ই	ঈ
---	---	---	---

--	--	--	--

--	--	--	--

--	--	--	--






## ক্লাস নম্বর-৩

### ১। ওয়ান গেল মাছ ধরতে

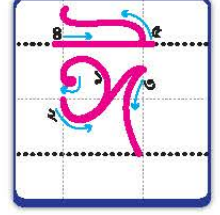
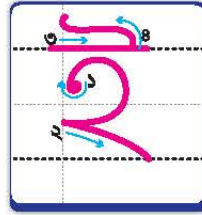
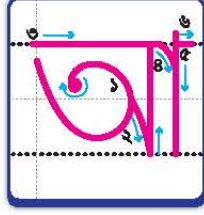
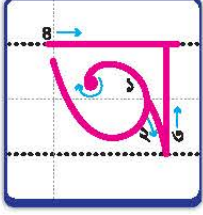
ফোর পড়ল গাছ থেকে  
ফাইভ বসে কাঁদে,  
সিক্স বসে রকেট চালায়  
পূর্ণিমারই চাঁদে।



### ২। মিল-অমিলের খেলা



## ৩। স্বরবর্ণগুলো লিখি (অ-ঈ)



অ	আ	ই	ঈ
---	---	---	---

অ	আ	ই	ঈ
---	---	---	---

অ	আ	ই	ঈ
---	---	---	---

--	--	--	--

--	--	--	--

--	--	--	--





## ক্লাস নম্বর-৪

### ১। ওয়ান গেল মাছ ধরতে

সেভেন জলে সাঁতার কাটে  
এইট কাটে ধান,  
নাইন বসে তবলা বাজায়  
টেন ধরেছে গান।



### ২। স্বরবর্ণগুলো লিখি (অ-ঈ)

অ	আ	ই	ঈ
অ	আ	ই	ঈ

## ক্লাস নম্বর-৫

### ১। স্বরবর্ণের ছড়া



অজগর ঐ হাসছে বসে  
আমগাছটির ডালে-



ইঁদুর দেখ রং মাখালো  
ঈগল পাখির গালে।



উটের ছানা মুখ বঁকিয়ে  
উর্মিমালা আঁকে,



ঋতু আসে রং ছড়িয়ে  
ঈগল পাখির ডাকে।



একতারাটা জোর বাজিয়ে  
ঐরাবত ঐ নাচে-



ওল খেয়েছে ইঁদুর ছানা,  
ঔষধে প্রাণ বাঁচে।







## ক্লাস নম্বর-৬

### ১। ক) স্বরবর্ণের ছড়া



### খ) আম পাতা জোড়া জোড়া

আম পাতা জোড়া জোড়া  
মারব চাবুক চড়ব ঘোড়া,

ওরে বুবু সরে দাঁড়া  
আসছে আমার পাগলা ঘোড়া।

পাগলা ঘোড়া ক্ষেপেছে  
চাবুক ছুঁড়ে মেরেছে।

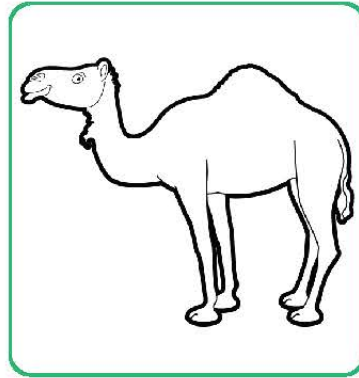



## ক্লাস নম্বর-৭

### ১। শব্দ গঠন



### ২। 'উ' বর্ণ ও ছবি রং করি



### ৩। বিন্দুপূরণ করে 'উ' বর্ণ লিখি

উ	উ	উ	উ	উ	উ
উ	উ	উ	উ	উ	উ
উ	উ	উ	উ	উ	উ





৪। এলোমেলো বর্ণ হতে 'উ' বর্ণ গোল করি

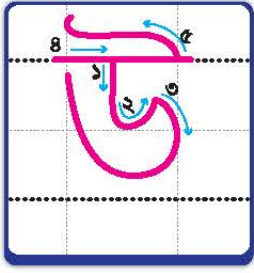
উ	আ	উ	ঐ
ঈ	উ	অ	উ
উ	ঈ	ঐ	অ
ঐ	ঈ	উ	আ
আ	উ	ঈ	ঐ

৫। নিচের বর্ণ হতে 'উ' বর্ণটি খুঁজি এবং রং করি

উ	ঐ	উ	অ	উ
আ	উ	উ	ঈ	উ

## ক্লাস নম্বর-৮

১। বিন্দু পূরণ করে 'উ' বর্ণ লিখি



উ

উ

উ

উ

উ

উ

উ

উ

২। এলোমেলো বর্ণগুলো সাজিয়ে লিখি

আ

ঈ

উ

অ

ই





## ক্লাস নম্বর-৯

### ১। পিঁপড়া পিঁপড়া কয়টা ডিম

পিঁপড়া পিঁপড়া কয়টা ডিম  
একটা, দুইটা, তিনটা ডিম।

পিঁপড়া পিঁপড়া কয়টা ছাও?  
চারটা, পাঁচটা, ছয়টা ছাও,

পিঁপড়া পিঁপড়া কয়টা নাও?  
সাতটা, আটটা, নয়টা নাও,

পিঁপড়া পিঁপড়া কয়টা লাউ?  
এক, শূন্য, দশটা লাউ।



## ক্লাস নম্বর-১০

### ১। শব্দ গঠন

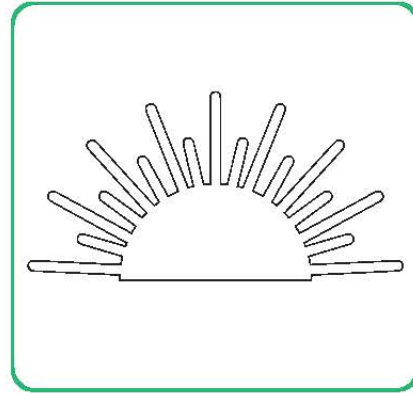



উষা



উর্মি

### ২। 'উ' বর্ণ ও ছবি রং করি



### ৩। বিন্দুপূরণ করে 'উ' বর্ণ লিখি

উ	উ	উ	উ	উ	উ
উ	উ	উ	উ	উ	উ
উ	উ	উ	উ	উ	উ





৪। এলোমেলো বর্ণ হতে 'উ' বর্ণ গোল করি

ডা	আ	উ	ঐ
খ	ডা	অ	ডা
ডা	খ	ডা	অ
ঈ	খ	ডা	ডা
আ	ডা	খ	ঈ

৫। নিচের বর্ণ হতে 'উ' বর্ণটি খুঁজি এবং রং করি


উ	ঈ	উ	অ	উ
আ	উ	উ	উ	উ

Signature (Class Teacher):

Date:

## ক্লাস নম্বর-১১

১। বিন্দু পূরণ করে 'উ' বর্ণ লিখি



উষা

উ

উ

উ

উ

উ

উ

উ

উ

২। এলোমেলো বর্ণগুলো সাজিয়ে লিখি

ঐ

ই

আ

উ

অ


উ






## ক্লাস নম্বর-১২

### ১। শব্দ গঠন




ঋষি



ঋতু

### ২। 'ঊ' বর্ণ ও ছবি রং করি



### ৩। বিন্দুপূরণ করে 'ঋ' বর্ণ লিখি

ঋ	ঋ	ঋ	ঋ	ঋ	ঋ
ঋ	ঋ	ঋ	ঋ	ঋ	ঋ
ঋ	ঋ	ঋ	ঋ	ঋ	ঋ

৪। এলোমেলো বর্ণ হতে ‘ঋ’ বর্ণ গোল করি

ডা	ঋ	ডা	ঐ
ঐ	ডা	ঋ	ডা
ঋ	ঐ	ডা	ঋ
ঐ	ঋ	ডা	ডা
আ	ডা	ঐ	ঋ

৫। নিচের বর্ণ হতে ‘ঋ’ বর্ণটি খুঁজি এবং রং করি



ঋ	ঐ	ঋ	অ	ডা
আ	ঋ	উ	উ	ঋ





## ক্লাস নম্বর-১৩

১। বিন্দু পূরণ করে 'ঋ' বর্ণ লিখি



বাংলা

ঋ

ঋ

ঋ

ঋ

ঋ

ঋ

ঋ

ঋ

২। এলোমেলো বর্ণগুলো সাজিয়ে লিখি

ঐ

ই

আ

উ

ঋ

ঊ

## ক্লাস নম্বর-১৪

### ১। শব্দ গঠন

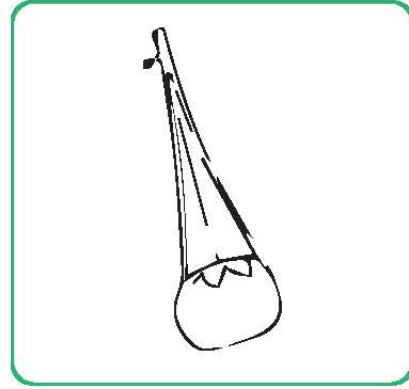



একতারা



একুশ

### ২। 'এ' বর্ণ ও ছবি রং করি



### ৩। বিন্দুপূরণ করে 'এ' বর্ণ লিখি

এ	এ	এ	এ	এ	এ
এ	এ	এ	এ	এ	এ
এ	এ	এ	এ	এ	এ





৪। এলোমেলো বর্ণ হতে 'এ' বর্ণ গোল করি


এ	ঋ	এ	ঐ
ঋ	ঔ	ঋ	এ
ঋ	ঋ	এ	ঋ
এ	এ	ঔ	ঔ
আ	ঔ	ঋ	এ

৫। নিচের বর্ণ হতে 'এ' বর্ণটি খুঁজি এবং রং করি

ঔ	এ	উ	এ	ঔ
এ	ঔ	উ	ঔ	এ

## ক্লাস নম্বর-১৫

১। বিন্দু পূরণ করে 'ঐ' বর্ণ লিখি



একতারা

ঐ

ঐ

ঐ

ঐ

ঐ

ঐ

ঐ

ঐ

২। এলোমেলো বর্ণগুলো সাজিয়ে লিখি

ঐ

ই

এ

উ

ঋ


ঊ





## ক্লাস নম্বর-১৬

### ১। শব্দ গঠন


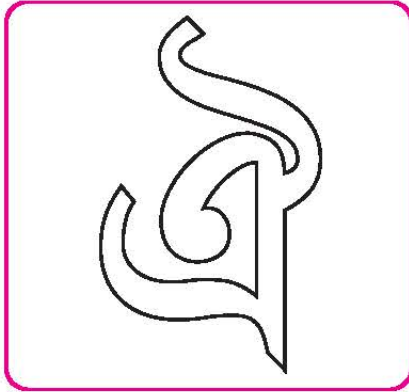


ঐরাবত



ঐক্য

### ২। 'ঐ' বর্ণ ও ছবি রং করি



### ৩। বিন্দুপূরণ করে 'ঐ' বর্ণ লিখি

ঐ	ঐ	ঐ	ঐ	ঐ	ঐ
ঐ	ঐ	ঐ	ঐ	ঐ	ঐ
ঐ	ঐ	ঐ	ঐ	ঐ	ঐ

৪। এলোমেলো বর্ণ হতে 'ঐ' বর্ণ গোল করি

এ	ঋ	এ	ঐ
ঐ	ঊ	ঐ	এ
ঋ	ঐ	এ	ঋ
ঐ	এ	ঊ	ঐ
আ	ঐ	ঋ	এ

৫। নিচের বর্ণ হতে 'ঐ' বর্ণটি খুঁজি এবং রং করি


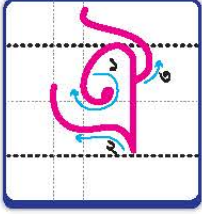
উ	ঐ	উ	ঐ	উ
আ	উ	ঐ	উ	ঐ





## ক্লাস নম্বর-১৭

১। বিন্দু পূরণ করে 'ঐ' বর্ণ লিখি



ঐরাবত


ঐ	ঐ				
ঐ	ঐ				
ঐ	ঐ				
ঐ	ঐ				

২। এলোমেলো বর্ণগুলো সাজিয়ে লিখি

ঐ	ঐ	এ	উ	ঋ	ঊ

## ক্লাস নম্বর-১৮

১। ওয়ান গেল মাছ ধরতে



২। 'উ' থেকে 'ঐ' পর্যন্ত বর্ণগুলো লিখি

উ

ঊ

ঋ

঎


ঐ





## ক্লাস নম্বর-১৯

### ১। শব্দ গঠন




ওল



ওড়না

### ২। 'ও' বর্ণ ও ছবি রং করি



### ৩। বিন্দুপূরণ করে 'ও' বর্ণ লিখি

ও	ও	ও	ও	ও	ও
ও	ও	ও	ও	ও	ও
ও	ও	ও	ও	ও	ও

## ক্লাস নম্বর-২০

১। বিন্দু পূরণ করে 'ও' বর্ণ লিখি



ওড়না

ও

ও

ও

ও

ও

ও

ও

ও

২। এলোমেলো বর্ণগুলো সাজিয়ে লিখি

ও

ঐ

এ

উ

ঋ

ঊ





৩। এলোমেলো বর্ণ হতে 'ও' বর্ণ গোল করি

এ	ও	এ	ও
ও	ঊ	ও	এ
ঋ	ও	এ	ঋ
এ	এ	ও	ঊ
ও	ঊ	ঋ	ও

৪। নিচের বর্ণ হতে 'উ' বর্ণটি খুঁজি এবং রং করি

ও	ঈ	উ	ও	ঊ
আ	উ	ও	ঊ	ও

## ক্লাস নম্বর-২১

### ১। শব্দ গঠন

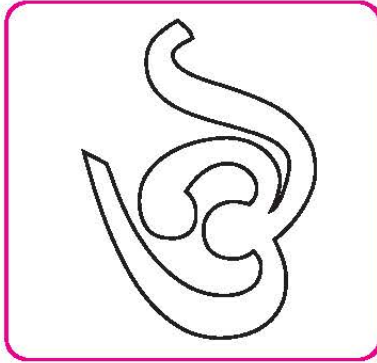


ঔষধ



ঔষধালয়

### ২। 'ঔ' বর্ণ ও ছবি রং করি



### ৩। বিন্দুপূরণ করে 'ঔ' বর্ণ লিখি

ঔ	ঔ	ঔ	ঔ	ঔ	ঔ
ঔ	ঔ	ঔ	ঔ	ঔ	ঔ
ঔ	ঔ	ঔ	ঔ	ঔ	ঔ





৪। এলোমেলো বর্ণ হতে ‘ঔ’ বর্ণ গোল করি


এ	ও	ঔ	ও
ঔ	ঔ	ও	ঔ
ঋ	ঔ	এ	ঋ
ঔ	এ	ঔ	ঔ

৫। আগের, পরের ও মাঝের বর্ণটি লিখি

	আ		ঈ
ঔ		ঋ	
এ		ও	

## ক্লাস নম্বর-২২

### ১। 'ঔ' বর্ণ লিখি



ঔষধালয়

ঔ	ঔ				
ঔ	ঔ				
ঔ	ঔ				
ঔ	ঔ				

### ২। আড়াআড়ি লাইন টেনে উপরের বর্ণের সাথে নিচের বর্ণের মিল করি

উ

ঋ

এ

ঐ

ও

ঔ

ঋ

ঐ

উ

ঔ

এ


ও





## ক্লাস নম্বর-২৩

১। পিঁপড়া পিঁপড়া কয়টা ডিম



২। স্বরবর্ণ লিখি

অ	আ	ই	ঈ
অ	আ	ই	ঈ
উ	ঊ	ঋ	
উ	ঊ	ঋ	
এ	ঐ	ও	ঔ
এ	ঐ	ও	ঔ



# ১। শব্দ গঠন

ক্লাস নম্বর-২৪



অনি

অ



অজু



আম

আ



আতা



ইলিশ

ই



ইদুর



ঈগল

ঈ



ঈদ



উট

উ



উল



উষা

উ



উর্মি






## ক্লাস নম্বর-২৫

১। পিঁপড়া পিঁপড়া কয়টা ডিম

২। স্বরবর্ণ লিখি



অ	আ	ই	ঈ
ও	ঔ	ক	খ
গ	ঘ	ঙ	চ
ছ	জ	ট	ঠ
ড	ঢ	ণ	ত
থ	দ	ধ	ন
প	ফ	ব	ভ



Signature (Class Teacher):


35

Date:

বাংলা

## ক্লাস নম্বর-২৬

১। স্বরবর্ণের ছড়া



২। শব্দ গঠন



ঋ


ঋষি



একতারা

এ

একুশ



ঐরাবত

ঐ

ঐক্য



ওল

ও

ওড়না



ঔষধ

ঔ

ঔষধালয়















## A cartoon illustration of two ants. The ant in the foreground is larger, facing left, and has a friendly expression with large eyes and a smile. It has a segmented body with orange and brown stripes. The second ant is smaller, positioned behind the first, and is also facing left. Both ants have six legs and two antennae each.

 স্বরবর্ণ লিখি

			
--	--	--	--

		
---	---	---

			
---	---	---	---



## ক্লাস নম্বর-২৮

১। দাগ টেনে বর্ণের সাথে বর্ণের মিল করি এবং বর্ণটি লিখি

ডা
ঢা
ফা
ভা
খা
গা
ঘা

ফ
ভ
ডা
খা
ঢা
গা
ঘা






## ক্লাস নম্বর-২৯

১। আম পাতা জোড়া জোড়া

২। স্বরবর্ণ লিখি



অ	আ	ই	ঈ
অ	আ	ই	ঈ
উ	ঊ	ঋ	
উ	ঊ	ঋ	
এ	ঐ	ও	ঔ
এ	ঐ	ও	ঔ



Signature (Class Teacher):




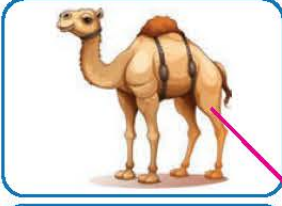
39

Date:

বাংলা

## ক্লাস নম্বর-৩০

১। দাগ টেনে ছবির সাথে ছবির মিল করি এবং নামের প্রথম বর্ণটি লিখি









## ক্লাস নম্বর-৩১

১। দাগ টেনে বর্ণের সাথে ছবির মিল করি এবং বর্ণটি লিখি



## ক্লাস নম্বর-৩২

### ১। ছবি দেখে প্রথম বর্ণটি লিখি



অলি



আম



ইলিশ



ঈগল



উট




উষা



ঋতু



একতারা



ঐরাবত



গুল



ঔষধ



## ক্লাস নম্বর-৩৩

### ১। ছবি দেখে প্রথম বর্ণটি লিখি



অঙ্কু



আতা



ইদুর



ঈদ




উল



উর্মি



ঋষি



একুশ



ঐক্য




গুড়না



ঔষধালয়

## ক্লাস নম্বর-৩৪

১। ওয়ান গেল মাছ ধরতে



২। স্বরবর্ণ লিখি

অ	আ	ই	ঐ
---	---	---	---

--	--	--	--

উ	ঊ	ঋ	ঌ
---	---	---	---

--	--	--	--

এ	ঐ	ও	ঔ
---	---	---	---


--	--	--	--





## ক্লাস নম্বর-৩৫

### ১। পিঁপড়া পিঁপড়া কয়টা ডিম



### ২। স্বরবর্ণ লিখি

অ	আ	ই	ঐ
---	---	---	---

--	--	--	--

উ	ঊ	ঋ
---	---	---

--	--	--

এ	ঐ	ও	ঔ
---	---	---	---

--	--	--	--



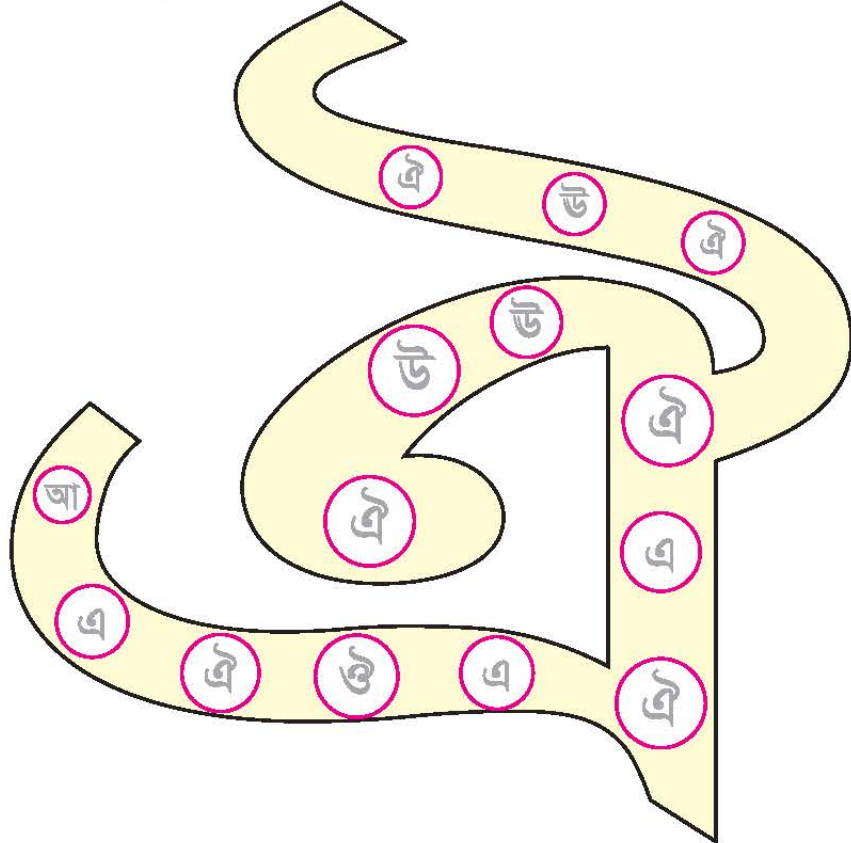


## ক্লাস নম্বর-৩৬

১। আগের, পরের ও মাঝের বর্ণটি লিখি


উ	ঊ	এ
উ	ঊ	এ
উ	ঊ	এ

২। 'ঊ' বর্ণটি খুঁজি ও রং করি



## ক্লাস নম্বর-৩৭

১। পিঁপড়া পিঁপড়া কয়টা ডিম



২। স্বরবর্ণ লিখি

অ	আ	ই	ঐ
---	---	---	---

--	--	--	--

উ	ঊ	ঋ
---	---	---

--	--	--

এ	ঐ	ও	ঔ
---	---	---	---

--	--	--	--





## ক্লাস নম্বর-৩৮

১। ছবি দেখে সংশ্লিষ্ট ঘরে প্রথম বর্ণটি লিখি

মৌ

কাক


গরু

হাতি

মূষ

## ক্লাস নম্বর-৩৯

১। পিঁপড়া পিঁপড়া কয়টা ডিম



২। স্বরবর্ণ লিখি

অ	আ	ই	ঈ
উ	ঊ	ঋ	ঌ
এ	ঐ	ও	ঔ




## ক্লাস নম্বর-৪০

### ১। ছবির সাথে বর্ণের মিল করি



## ক্লাস নম্বর-৪১

১। পিঁপড়া পিঁপড়া কয়টা ডিম



২। স্বরবর্ণ লিখি

অ	আ	ই	ঈ
---	---	---	---

--	--	--	--

উ	ঊ	ঋ	
---	---	---	--

--	--	--	--

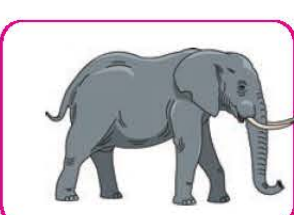


এ	ঐ	ও	ঔ
---	---	---	---

--	--	--	--




## ক্লাস নম্বর-৪২

### ১। ছবির সাথে বর্ণের মিল করি



## ক্লাস নম্বর-৪৩

১। পিঁপড়া পিঁপড়া কয়টা ডিম



২। স্বরবর্ণ লিখি

অ	আ	ই	ঈ
---	---	---	---

--	--	--	--

উ	ঊ	ঋ	
---	---	---	--

--	--	--	--

এ	ঐ	ও	ঔ
---	---	---	---

--	--	--	--



## ক্লাস নম্বর-৪৪

১। ছবির পাশে সঠিক বর্ণটি গোল দাগ দেই



উ

ডা

ঋ

ও



ই

এ

উ

ও



উ

উ

এ

ঋ




এ

উ

ঋ

ই



উ

উ

ই

ঋ



ঋ

ও


এ

ই

## ক্লাস নম্বর-৪৫

### ১। আগের বর্ণটি লিখি

	ড
	ঢ
	ড
	ঢ
	আ
	খ

	ও
	ঔ
	ঋ
	ঌ
	





## ক্লাস নম্বর-৪৬

### ১। পরের বর্ণটি লিখি

এ	
আ	
ই	
ঐ	
উ	
ঊ	

	ঋ
	ঌ
	ও
	অ

## ক্লাস নম্বর-৪৭

### ১। মাতৃবর্ণটি লিখি

ঋ		ঐ		ঔ
ঊ		এ		ও
ঋ		ঋ		ঐ
ঊ		ঊ		এ
ঐ		ঊ		ঋ
আ		ঐ		ঊ





## ক্লাস নম্বর-৪৮

১। এলোমেলো বর্ণগুলো সাজিয়ে লিখি

ঐ	এ	ঋ	ঔ	ও
ঋ	এ	ঊ	ঐ	ঔ
ঔ	ঋ	ঐ	ঊ	ঔ

## ক্লাস নম্বর-৪৯

### ১। স্বরবর্ণগুলো লিখি







## ক্লাস নম্বর-৫০

### ১। স্বরবর্ণ লিখি

অ

আ

ই

ঈ

উ

ঊ

ঋ

এ

ঐ

ও

ঔ



Signature (Class Teacher):

61

Date:

বাংলা



English

# English

Signature (Class Teacher):

62

Date:





## Class Number-1

### 1 ABC Song



Now I know my ABC, tell me what you think of me.

Signature (Class Teacher):

63

Date:



## 2 Write the letters (Aa-Hh)

Aa

Aa

Bb

Bb

Cc

Cc

Dd

Dd

Ee

Ee

Ff

Ff

Gg

Gg

Hh

Hh





## Class Number-2

**1** Write the letters (Aa-Hh)

Aa Aa

Bb Bb

Cc Cc

Dd Dd

Ee Ee

Ff Ff

Gg Gg

Hh Hh



## Class Number-3

### 1 Head and Shoulders

Head, shoulders, knees and toes,  
Knees and toes.

Head, shoulders, knees and toes,  
Knees and toes.

And eyes, and ears, and mouth,  
And nose.

Head, shoulders, knees and toes,  
Knees and toes.







## Class Number-4

### 1| Head and Shoulders




### 2| Finding block "I"

#### Games



### 3| 'I' Sound





**4** Word Building (li)



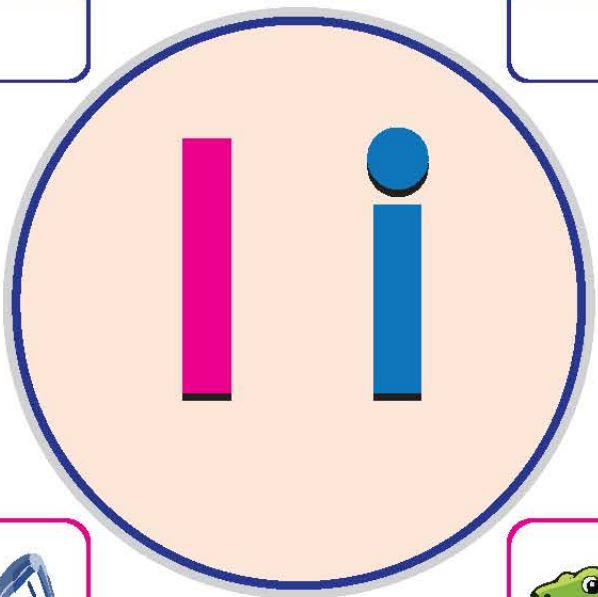
**I**nsect




**I**ce cream




**I**ron



**I**nk



**I**ce





**I**guana



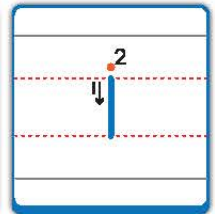
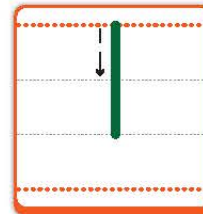



## Class Number-5

### 1 Colour the figures



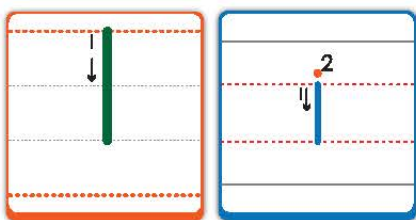
### 2 Draw over the dotted lines



## Class Number-6

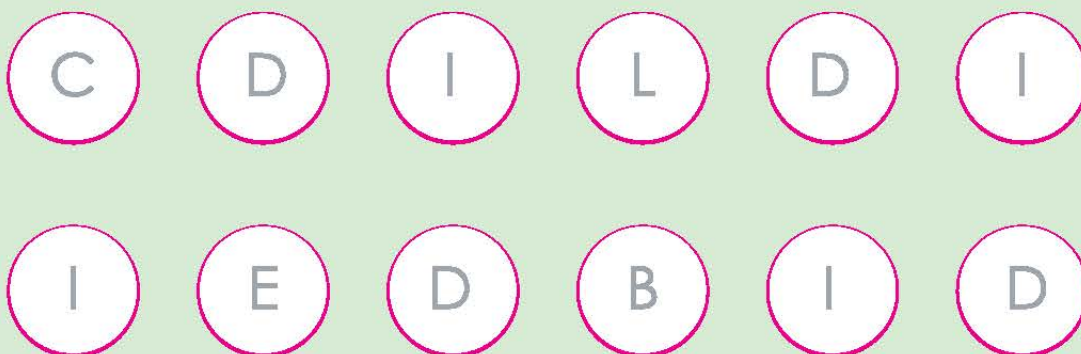
**1** Write over the dots



ice

l	l	l	l
l	l	l	l
l	l	l	l
l	l	l	l

**2** Find the letter **l** and color it.



Signature (Class Teacher):

Date:





## Class Number-7

1 Write the letter 'li'

li			
li			
li			
li			
li			

2 Look, read and choose the missing letters

	P
	I
	K
.....nsect	

	I
	Q
	N
.....ce	

	M
	J
	I
.....ron	



## Class Number-8

### God Bless me

I see the moon,  
And the moon sees me;  
God bless the moon,  
And God bless me!

English



Signature (Class Teacher):

72

Date:






## Class Number-9

1| God Bless me




2| Finding block "J"



Games



3| 'J' Sound



# 4 Word Building (Jj)



**Jug**



**Juice**



**Joker**

**Jj**



**Jeep**



**Jacket**






**Jellyfish**



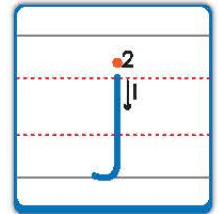
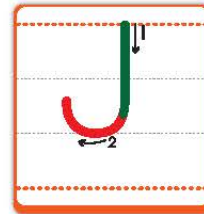


## Class Number-10

### 1 Colour the figures



### 2 Draw over the dotted lines

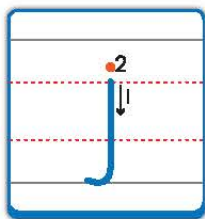
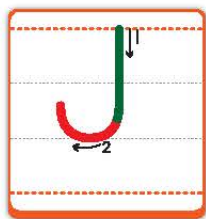


J	J	J	J
J	J	J	J
J	J	J	J
J	J	J	J



## Class Number-11

**1** Write over the dots



...ar

J	J	J	J
J	J	J	J
J	J	J	J
J	J	J	J

**2** Find the letter **J** and color it.

J	D	J	L	J	I
I	E	J	B	I	J

Signature (Class Teacher):

Date:





## Class Number-12

1 Write the letter 'Jj'

Jj			
Jj			
Jj			
Jj			
Jj			

2 Look, read and choose the missing letters

	J
	K
	M
.....uice	

	N
	J
	P
.....ug	

	O
	Q
	J
.....eep	

Signature (Class Teacher):

Date:



## Class Number-13

### 1 Rhymes



Rain, rain go away  
Come again another day.  
Little Johnny wants to play.  
Rain, rain go away.

Rain, rain go to Spain  
Never show your face again!







## Class Number-14

### 1 Rhymes

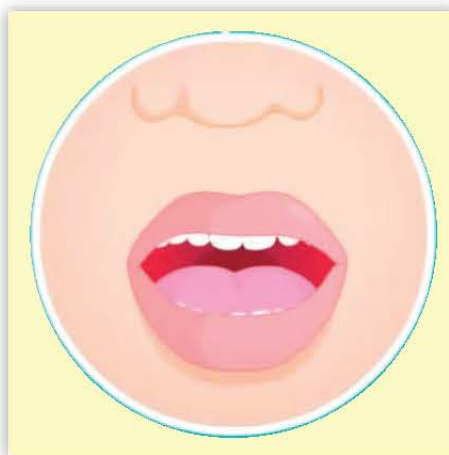



### 2 Finding block "Kk"

#### Games




### 3 'K' Sound






## 4 Word Building (Kk)



**K**ite



**K**ing

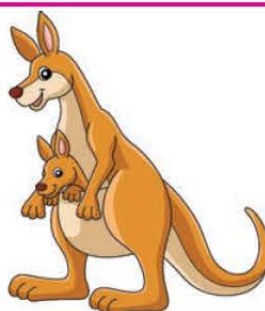


**K**ey

**Kk**



**K**ick



**K**angaroo



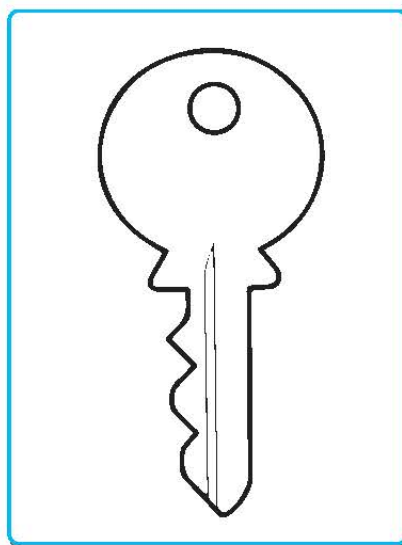
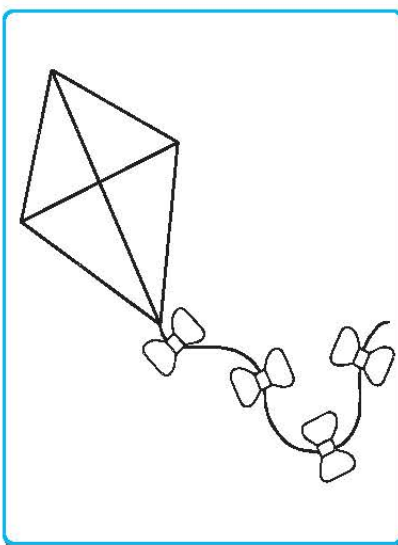

**K**ettle



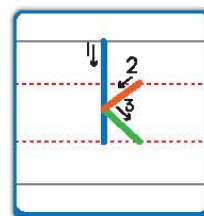
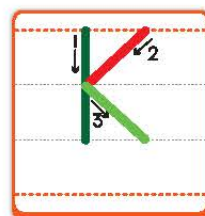


## Class Number-15

### 1 Colour the figures



### 2 Draw over the dotted lines




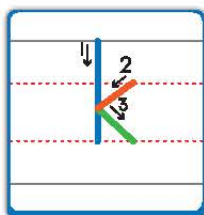
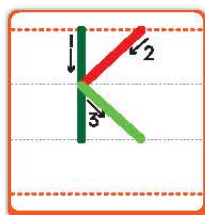
Kk	Kk	Kk	Kk
Kk	Kk	Kk	Kk
Kk	Kk	Kk	Kk
Kk	Kk	Kk	Kk

Signature (Class Teacher):

Date:



## Class Number-16



Kite

Kk Kk Kk Kk

Kk Kk Kk Kk

Kk Kk Kk Kk

Kk Kk Kk Kk

**2** Find the letter **K** and color it.

J

K

J

K

J

I

K

E

K

B

I

K

Signature (Class Teacher):

Date:





## Class Number-17

### 1 Write the letter 'Kk'

Kk			
Kk			
Kk			
Kk			
Kk			

### 2 Look, read and choose the missing letters

	J
	K
	M
.....ing	

	N
	J
	P
.....ettle	

	O
	Q
	J
.....ite	




## Class Number-18

### 1 Rhymes

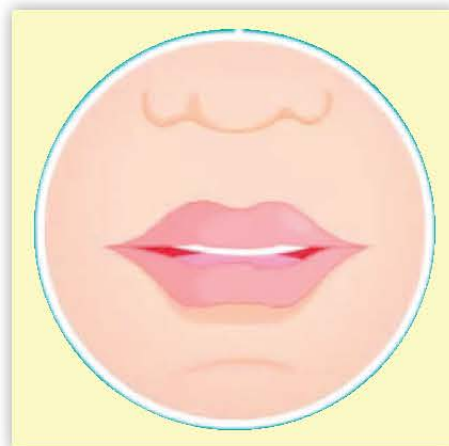



### 2 Finding block "L"

#### Games



### 3 'L' Sound







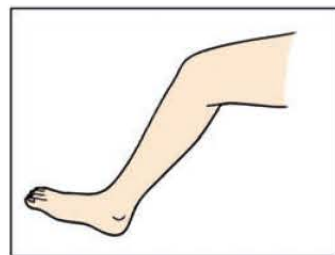
## 4 Word Building (LI)



Leaf



Lamp



Leg

L I



Lemon



Lion



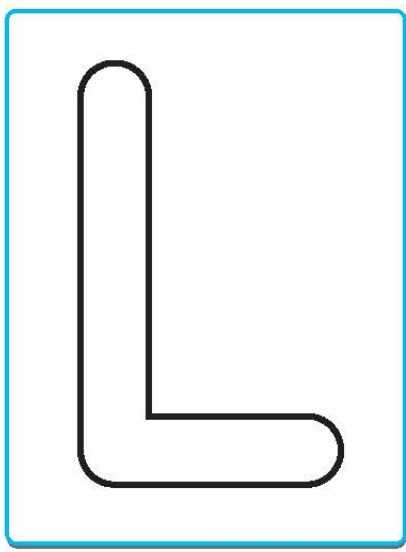


Lollipop

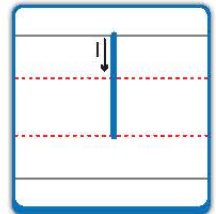
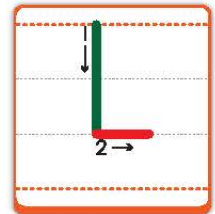


## Class Number-19

### 1 Colour the figures



### 2 Draw over the dotted lines


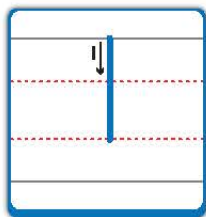
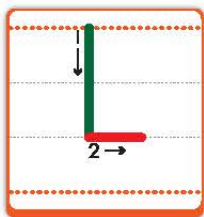







## Class Number-20


**1** Write over the dots



Leaf

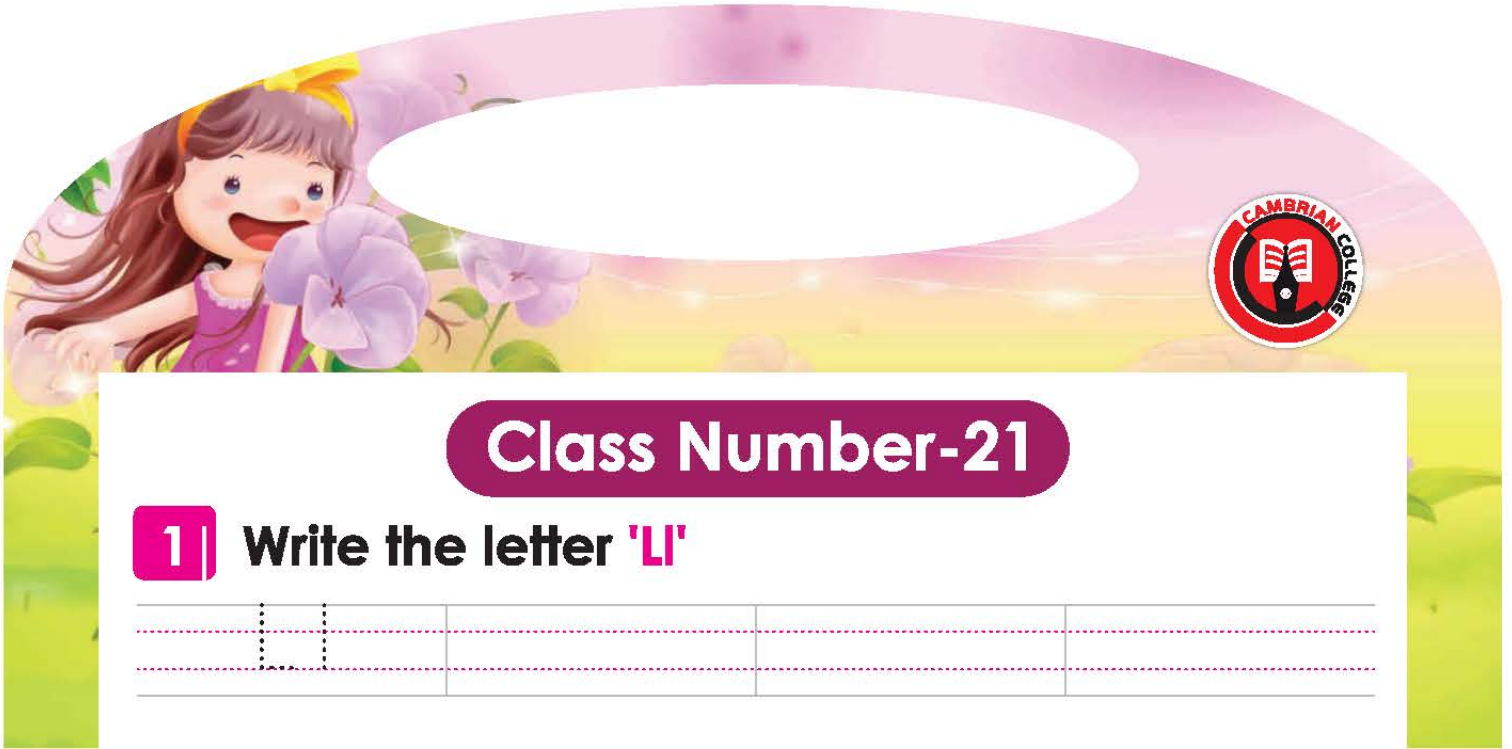
L	L	L	L
l	l	l	l
L	L	L	L
l	l	l	l
L	L	L	L
l	l	l	l

**2** Find the letter **L** and color it.



Signature (Class Teacher):

Date:



## Class Number-21

1 Write the letter 'L'

L			
---	--	--	--


L			
---	--	--	--


L			
---	--	--	--


L			
---	--	--	--

L			
---	--	--	--

2 Look, read and choose the missing letters

	J
	L
	M
.....emon	

	L
	J
	P
.....ion	

	O
	L
	J
.....amp	

Signature (Class Teacher):

Date:





### 3 Write the letters 'li - LI'

li	Jj	Kk	LI
----	----	----	----

--	--	--	--

--	--	--	--

--	--	--	--

--	--	--	--

--	--	--	--

--	--	--	--

--	--	--	--

--	--	--	--



## Class Number-22

### 1 Rhymes

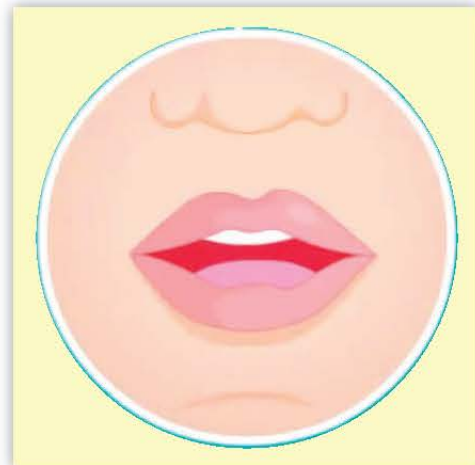



### 2 Finding block "Mm"

#### Games



### 3 'M' Sound



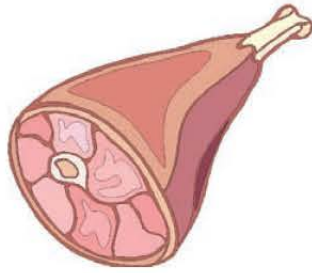




#### 4 Word Building (Mm)



**M**oon



**M**eat



**M**ango

**Mm**



**M**an



**M**ushroom






**M**onkey

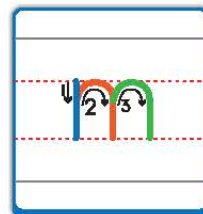
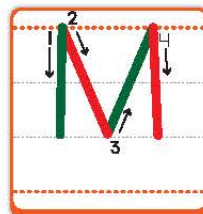


## Class Number-23

### 1 Colour the figures



### 2 Draw over the dotted lines



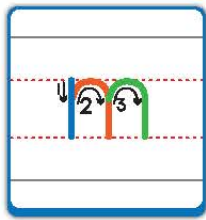
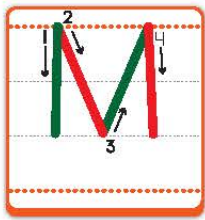
Mm	Mm	Mm	Mm
Mm	Mm	Mm	Mm
Mm	Mm	Mm	Mm
Mm	Mm	Mm	Mm





## Class Number-24


1 Write over the dots



Mango

Mm	Mm	Mm	Mm
Mm	Mm	Mm	Mm
Mm	Mm	Mm	Mm
Mm	Mm	Mm	Mm

2 Find the letter **M** and color it.





## Class Number-25

### 1 Write the letter 'Mm'

Mm


Mm


Mm

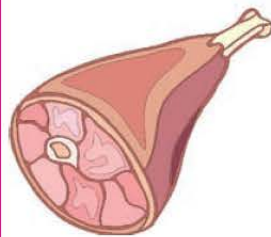
Mm

Mm

### 2 Look, read and choose the missing letters

	J
	L
	M
.....ango	

	M
	J
	P
.....onkey	


	O
	M
	J
.....eat	





## Class Number-26

**1** Help the rocket find way to the earth



**2** Write over the dots

I i	J j	K k	L l	M m



## Class Number-27

### 1 Rhymes

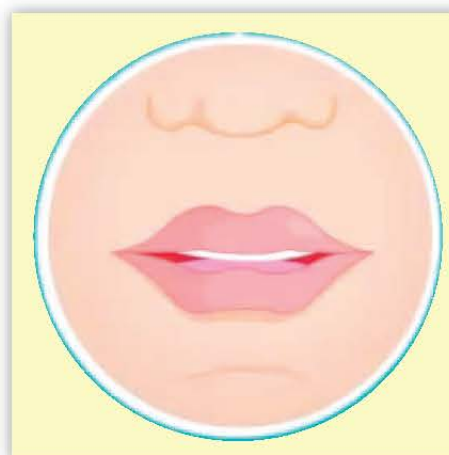



### 2 Finding block 'Nn'

#### Games



### 3 'N' Sound







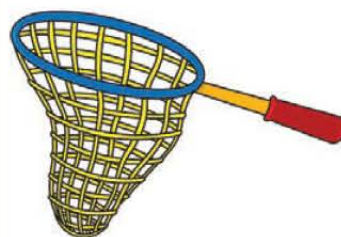
## 4 Word Building 'Nn'



**N**est



**N**ut



**N**et

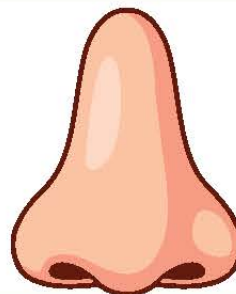
**Nn**

**9**

**N**ine



**N**urse






**N**ose



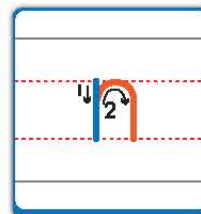
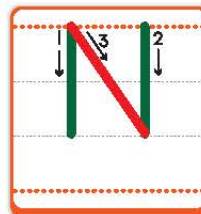
## Class Number-28

### 1 Colour the figures



English

### 2 Draw over the dotted lines



Nn	Nn	Nn	Nn
Nn	Nn	Nn	Nn
Nn	Nn	Nn	Nn
Nn	Nn	Nn	Nn

Signature (Class Teacher):

98

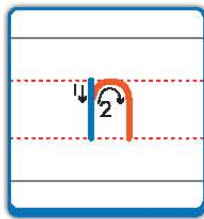
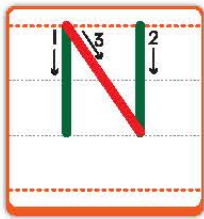
Date:





## Class Number-29

**1** Write over the dots



Nest

Nn	Nn	Nn	Nn
Nn	Nn	Nn	Nn
Nn	Nn	Nn	Nn
Nn	Nn	Nn	Nn

**2** Find the letter **N** and color it.

J	L	N	K	L	N
N	N	K	L	N	K



## Class Number-30

1 Write the letter 'Nn'

Nn

Nn

Nn

Nn

Nn

2 Look, read and choose the missing letters




N

L

M

....est



M

J

N

....et



O

N

J

....ine

Signature (Class Teacher):

100

Date:






## Class Number-31

### 1 Rhymes



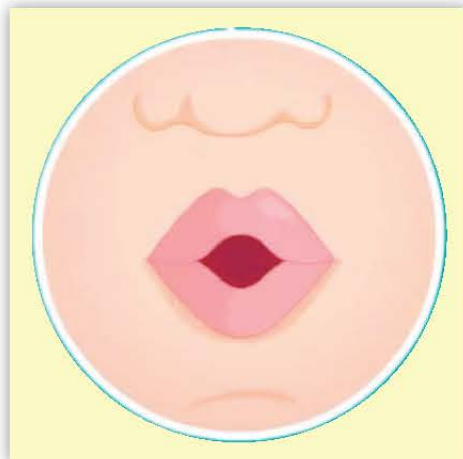

### 2 Finding block 'Oo'



#### Games



### 3 'O' Sound






**4** Word Building 'Oo'





Owl




Orange




Oil



Octopus



Ox



Onion



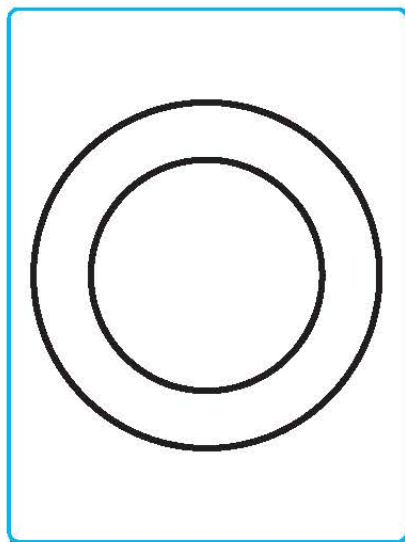
English



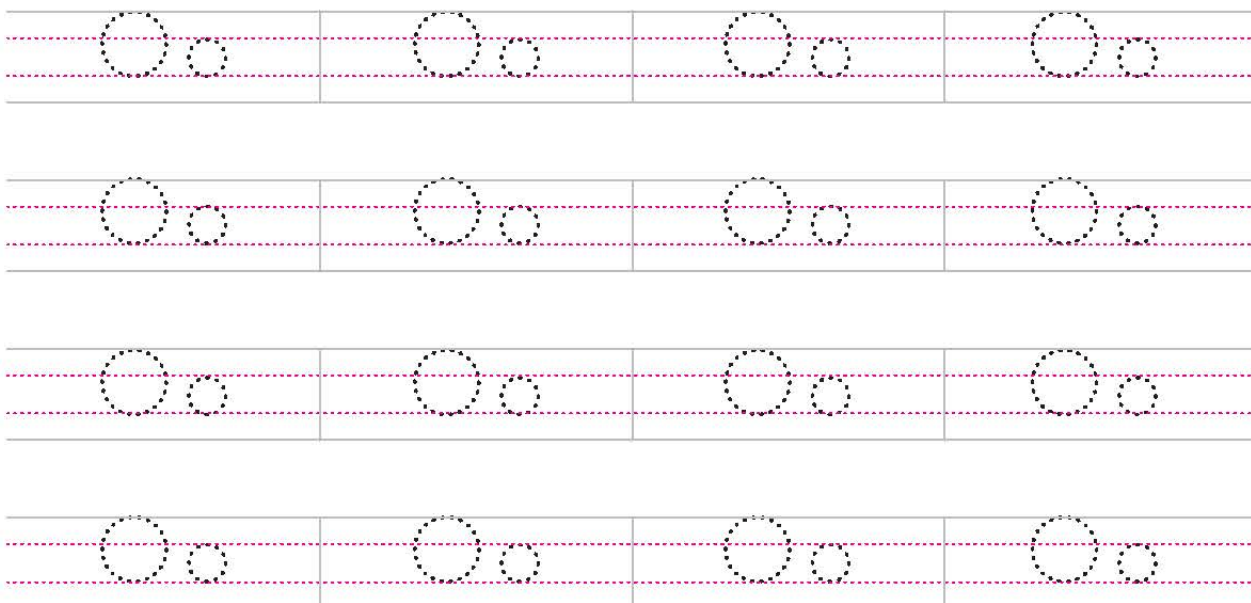
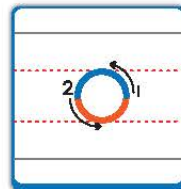
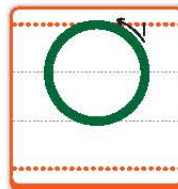


## Class Number-32

### 1 Colour the figures



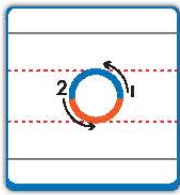
### 2 Draw over the dotted lines





## Class Number-33

**1** Write over the dots



Orange


**2** Find the letter  and color it.

J	O	N	O	L	O
N	N	O	L	O	K

Signature (Class Teacher):


Date:





## Class Number-34

### 1 Write the letter 'Oo'



### 2 Look, read and choose the missing letters

	J
	O
	K
.....nion	

	O
	J
	Q
.....range	

	O
	P
	J
.....x	



## Class Number-35

### 1 Rhymes




### 2 Finding block 'Pp'

#### Games




### 3 'P' Sound







## 4 Word Building 'Pp'



**P**arrot



**P**en



**P**an

**Pp**



**P**encil



**P**enguin






**P**ineapple

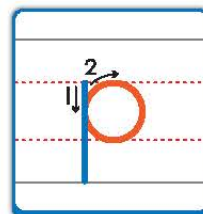
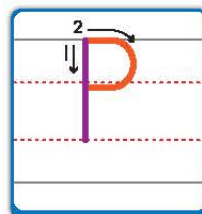


## Class Number-36

### 1 Colour the figures



### 2 Draw over the dotted lines



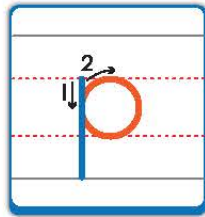
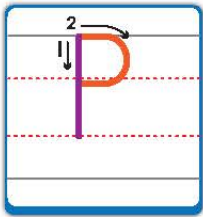
Pp	Pp	Pp	Pp
Pp	Pp	Pp	Pp
Pp	Pp	Pp	Pp
Pp	Pp	Pp	Pp





## Class Number-37

**1** Write over the dots



....arrot

Pp Pp Pp Pp

Pp Pp Pp Pp

Pp Pp Pp Pp

Pp Pp Pp Pp

**2** Find the letter **P** and color it.

J

P

N

K

P

N

P

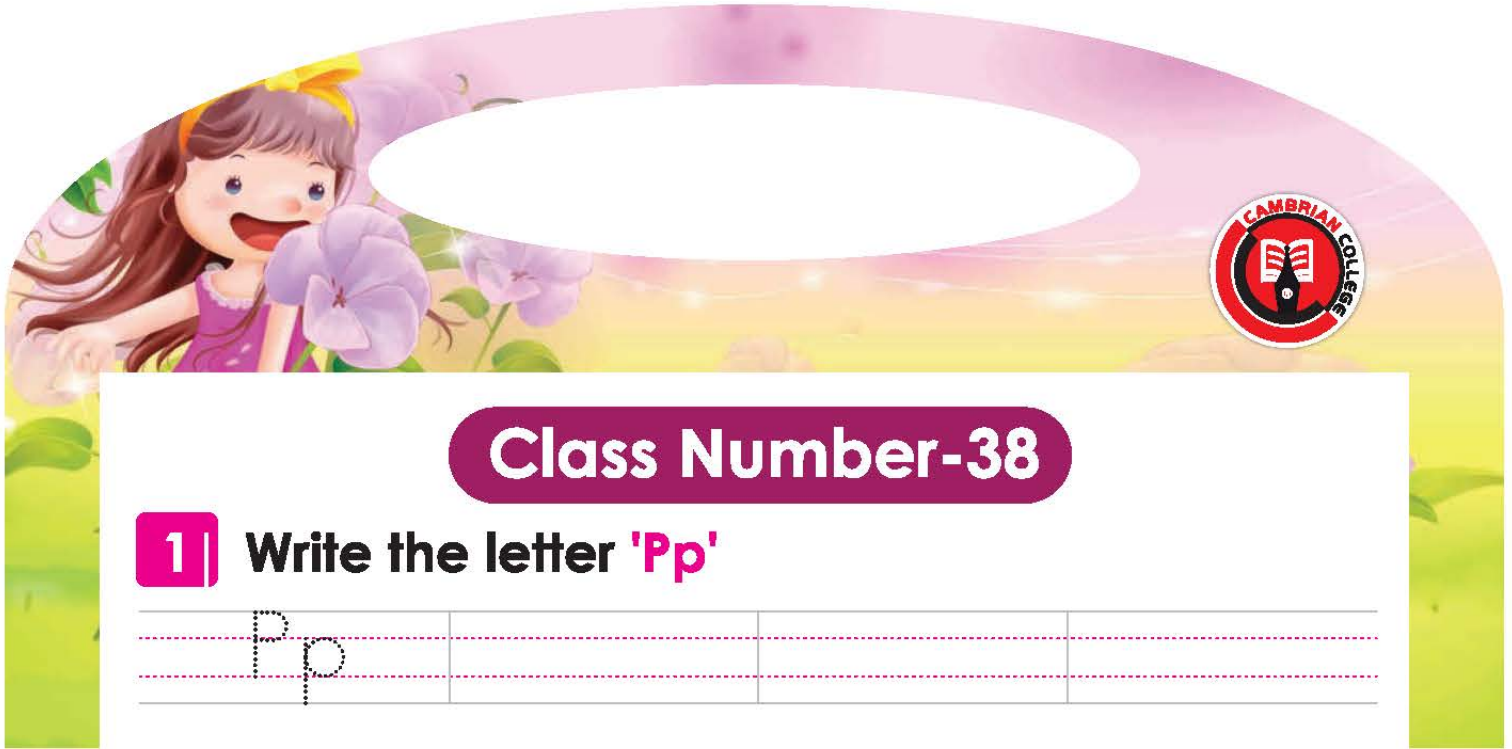
N

P

L

N

P



## Class Number-38

1 Write the letter 'Pp'

Pp


Pp


Pp

Pp

Pp

2 Look, read and choose the missing letters

	M
	Q
	P
.....enguin	

	P
	J
	Q
.....arrot	

	I
	P
	J
.....en	





## Class Number-39

### 1 Rhymes




### 2 Finding block 'Qq'

#### Games



### 3 'Q' Sound





## 4 Word Building 'Qq'



**Q**ueue



**Q**uran



**Q**uill

**Qq**



**Q**uail



**Q**ueen





**Q**uack



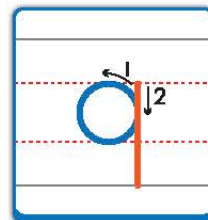
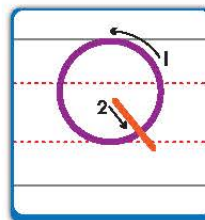


## Class Number-40

### 1 Colour the figures



### 2 Draw over the dotted lines

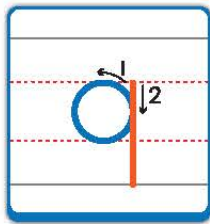
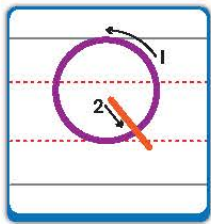


Qq	Qq	Qq	Qq
Qq	Qq	Qq	Qq
Qq	Qq	Qq	Qq
Qq	Qq	Qq	Qq



## Class Number-41

**1** Write over the dots



Queen

Q q Q q Q q Q q

Q q Q q Q q Q q

Q q Q q Q q Q q

Q q Q q Q q Q q

**2** Find the letter **Q** and color it.

Q

P

Q

K

P

Q

P

Q

P

L

Q

P





## Class Number-42

1 Write the letter 'Qq'

Qq

Qq

Qq

Qq

Qq

2 Look, read and choose the missing letters



L

Q

I

....uill



N

P

Q

....ueen



Q

P


M

....euail



## Class Number-43

**1** Help the rocket find the way to the earth



**2** Write over the dots

Nn	Oo	Pp	Qq

Signature (Class Teacher):

Date:





## Class Number-44

**1** Write the letters 'Mm- Qq'

I i

J j

K k

L l

M m

N n

O o

P p

Q q



# Class Number-45


**1** Let's match the beginning letters of the words with the pictures.



.



.



.



.



.

L

M

I

J

K



.



.



.



.

O

P

N

Q

English





**2** Circle the matching letter, Try to say the letter when you circle!



**I i**

J Q F I A I D

f i j d i k i



**J j**

J M P I Q L J

n o j k m j q



**K k**

J K P I K L K

k o j k m k q



**L l**

L M L N Q P L

l n j l m p q



English



M m

J M P I M L J  
n o m k m j m



N n

J N P I Q N J  
n o j k n j q



O o

J M O I Q L O  
n o j k o j q



P p

P M P I P L J  
n p j p m p q



Q q

Q M P I Q L J  
n q j q m j q





## Class Number-46

**1** Write the letters that come before, after and between the letters

I		K		M
	O		Q	-

**2** Write the letters that come before, after and between the letters

	J		L	
N		P	Q	-

**3** Re-arrange the letters

j	i	k	m	l

**4** Re-arrange the letters

p	n	q	m	o



## Class Number-47

**1** Match the letters of left column with the right column by drawing line

I.

J.

K.

L.

M.

N.

O.

P.

Q.

k.

m.

i.

l.

j.

q.

p.

n.


o.






## Class Number-48

**1** Match the alphabet with pictures



I



J



K



L



M



N

O

P

Q

Signature (Class Teacher):

123


Date:



## Class Number-49

**1** Look at the letters in the first column.  
Circle the picture which begins with that letters

I



J



K



L




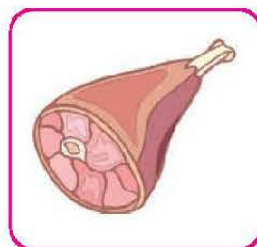


M







**2** Look at the letters in the first column.  
Circle the picture which begins with that letters





# Class Number-50

## 1 Action words



Read



Write



Walk



Talk



Eat



Drink



Smell



Taste



Wash



Brush



Draw



Paint



Open



Roll



Sleep



Play

English





Buy



Sell



Fly



Swim



Run



Jump



Sit



Stand



Clap



Sneeze



Drop



Press



Ride



Build



Yawn



Cough



# MATHEMATICS

Math

Signature (Class Teacher):

128

Date:





## Class Number-1

1

সংখ্যার ছড়া



2

খালি ঘরে সঠিক সংখ্যা লিখি



১



Math


Signature (Class Teacher):

129


Date:





### 3 Sing the numbers song




### 4 Write down the number in the blank box







--

--





## Class Number-2

### 1 | আঙ্গুলের সাহায্যে সংখ্যা গুনি

০	১	২	৩	৪	৫
শূন্য	এক	দুই	তিন	চার	পাঁচ

### 2 | সংখ্যায় লিখি (১-৫)

১				
২				
৩				
৪				
৫				

Signature (Class Teacher):

131

Date:



## Class Number-3

### 1 Counting with fingers

0



Zero

1



One

2



Two

3



Three

4



Four

5



Five

### 2 Let's write down the numbers (1-5)

1

2

3

4

5





## Class Number-4

### সংখ্যার ছড়া

এক এর পরে দুই  
আর দুই এর পরে তিন,  
মনের সুখে গুণবো মোরা  
নাচবো তা দিন দিন।



তিন এর পরে চার  
আর চার এর পরে পাঁচ,  
এমনি করে গুণতে পারি  
ফুল, পাখি আর গাছ।

পাঁচ এর পরে ছয়  
আর ছয় এর পরে সাত,  
গুণবো আট গুণবো নয়  
ধরে হাতে হাত।







## Class Number-5

### Rhyme of Numbers

1, 2, 3, 4, 5  
Once I Caught  
a Fish Alive



One, two, three, four five  
Once I caught a fish alive.




Six, seven, eight, nine, ten  
Then I let it go again.



Why did you let it go?  
Because it bit my finger so.



Which finger did it bite?  
This little finger on my right.









## Class Number-6


1 | Counting with fingers



2 | Let's count (6, ๖)




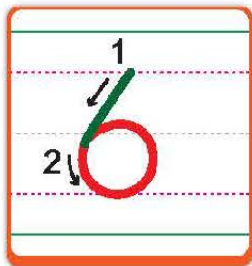
3 | Let's write over the dots & colour them





## Class Number-7

**1** Let's write over the dots



6	6	6	6	6
6	6	6	6	6
6	6	6	6	6

**2** Find the number '6' and color it.


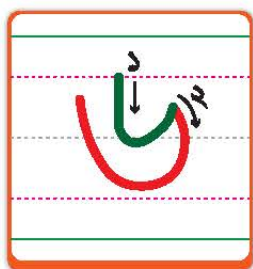
6	1	3	1	6	1
4	6	1	6	1	0





## Class Number-8

**1** Let's write over the dots



6	6	6	6	6
6	6	6	6	6
6	6	6	6	6

**2** Colour the shapes by counting number

6	<table border="1"><tbody><tr><td>○</td><td>○</td><td>○</td><td>○</td><td>○</td></tr><tr><td>○</td><td>○</td><td>○</td><td>○</td><td>○</td></tr></tbody></table>	○	○	○	○	○	○	○	○	○	○	6
○	○	○	○	○								
○	○	○	○	○								


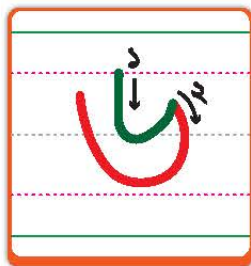
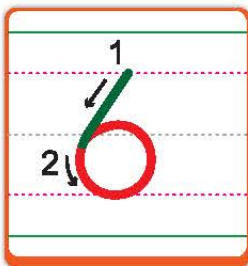
Signature (Class Teacher):

Date:



## Class Number-9

1 Let's write over the dots



6	6	6	6	6




6	6	6	6	6





## Class Number-10

1 Find and circle the number **Six (6)**



2 Let's write (6, 6)

6				
6				
6				
6				


Signature (Class Teacher):

Date:





## Class Number-11


1 | Counting with fingers



2 | Let's count (7, 9)



3 | Let's write over the dots & colour them


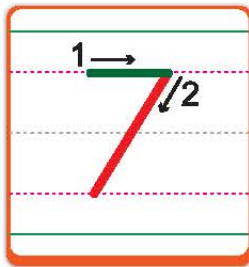






## Class Number-12

1 | Let's write over the dots



7	7	7	7	7
7	7	7	7	7
7	7	7	7	7

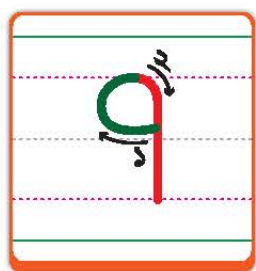
2 | Find the number '7' and color it.

6	7	3	2	7	3
7	2	1	7	1	7



## Class Number-13

**1** Let's write over the dots



9	9	9	9	9
9	9	9	9	9
9	9	9	9	9

**2** Colour the shapes by counting number



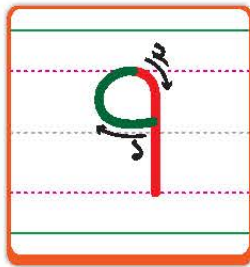
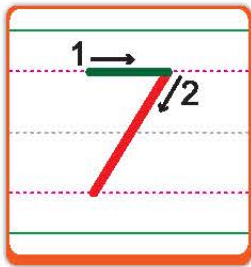
7	<div>○ ○ ○ ○ ○</div> <div>○ ○ ○ ○ ○</div>	9
---	---	---





## Class Number-14

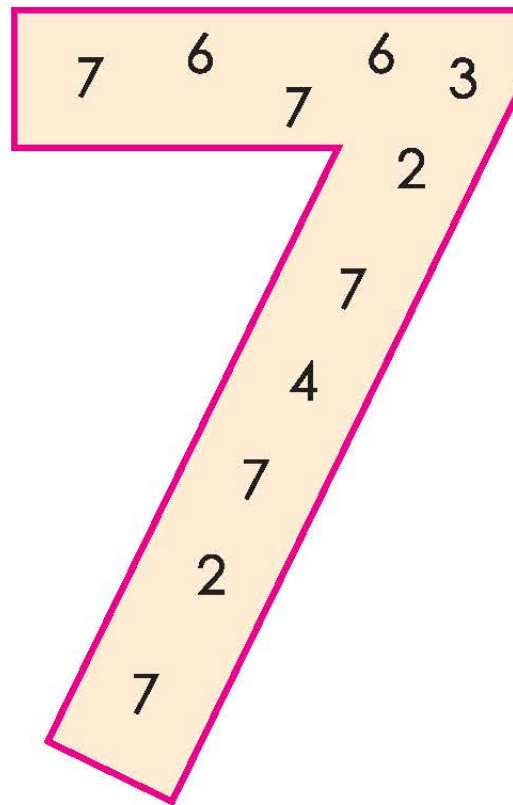
**1** Let's write over the dots





## Class Number-15

1 Find and circle the number **Seven (7)**



2 Let's write **(7, 9)**


7				
7				
9				
9				








## Class Number-16



### 1 | Counting with fingers



### 2 | Let's count (8, ៥)




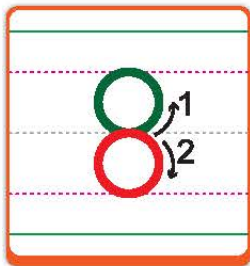
### 3 | Let's write over the dots & colour them





## Class Number-17

**1** Let's write over the dots



8	8	8	8	8
8	8	8	8	8
8	8	8	8	8

**2** Find the number '8' and color it.

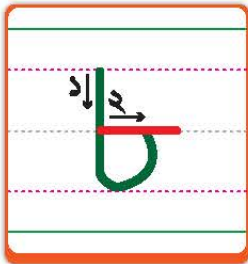
8	7	8	2	8	4
7	8	2	8	4	7





## Class Number-18

1 Let's write over the dots



b	b	b	b	b
b	b	b	b	b
b	b	b	b	b


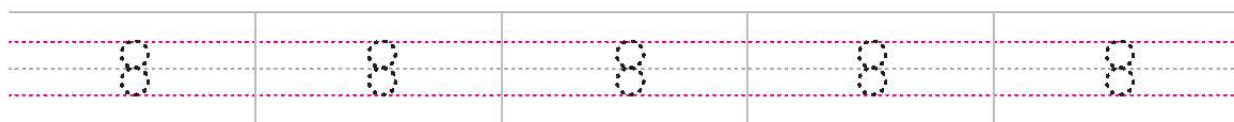
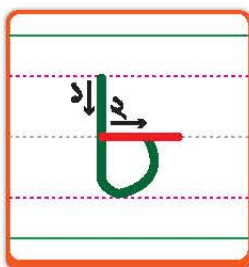
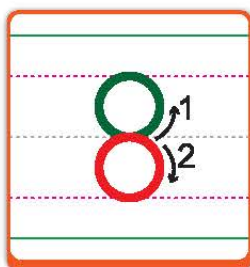
2 Colour the shapes by counting number

8		b
---	--	---



## Class Number-19

1 Let's write over the dots

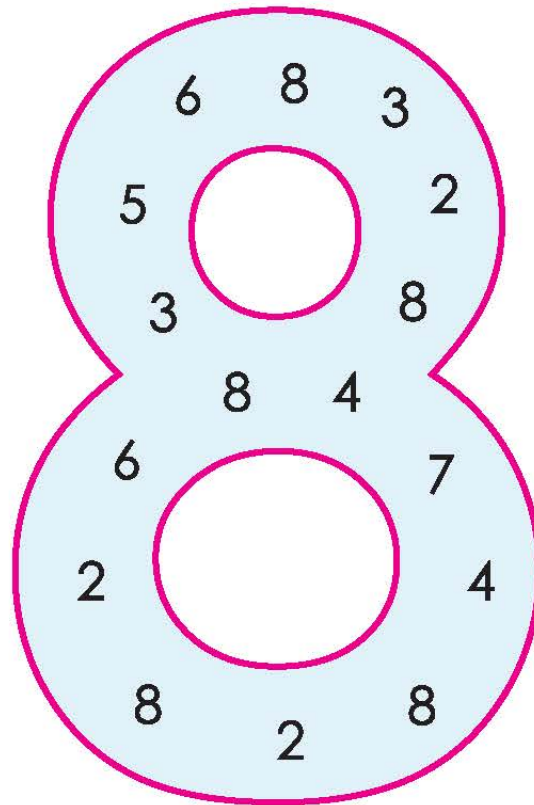






## Class Number-20

1 Find and circle the number **Eight (8)**



2 Let's write **(8, 8)**

8				
8				
8				
8				


Signature (Class Teacher):

Date:




## Class Number-21


### 1 Counting with fingers



### 2 Let's count (9, ৯)



### 3 Let's write over the dots & colour them


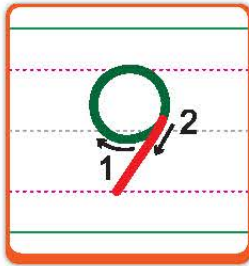






## Class Number-22

1 Let's write over the dots



9	9	9	9	9
9	9	9	9	9
9	9	9	9	9


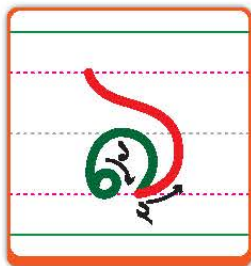
2 Find the number '9' and color it.

8	9	8	9	8	9
9	8	9	8	9	7



## Class Number-23

1 Let's write over the dots



୬	୬	୬	୬	୬
୬	୬	୬	୬	୬
୬	୬	୬	୬	୬

2 Colour the shapes by counting number


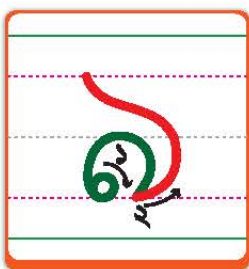
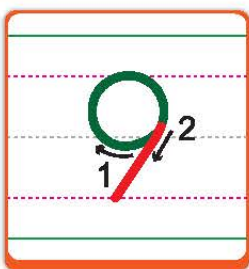
9		୯
---	--	---





## Class Number-24

1 | Let's write over the dots



9	9	9	9	9
---	---	---	---	---

--	--	--	--	--

--	--	--	--	--



6	6	6	6	6
---	---	---	---	---

--	--	--	--	--

--	--	--	--	--

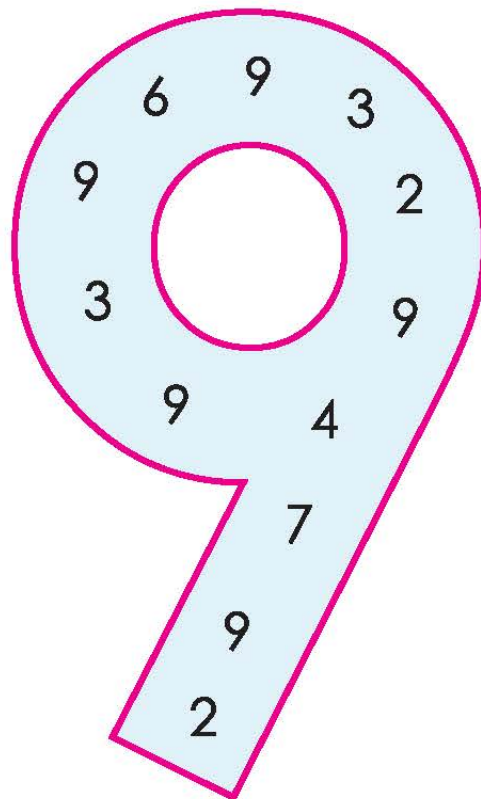
Signature (Class Teacher):

Date:



## Class Number-25

1 Find and circle the number **Nine (9)**



2 Let's write **(9, 8)**

9				
9				
8				
8				

Signature (Class Teacher):


Date:








## Class Number-26



### 1 Counting with fingers



### 2 Let's count (8, ৮)




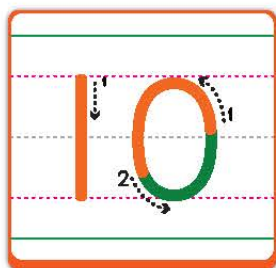
### 3 Let's write over the dots & colour them





## Class Number-27

1 Let's write over the dots



10	10	10	10	10
10	10	10	10	10
10	10	10	10	10

2 Find the number '10' and color it.


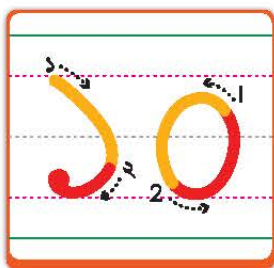
8	7	8	10	8	4
7	8	10	8	4	7





## Class Number-28

1 Let's write over the dots



30	30	30	30	30
30	30	30	30	30
30	30	30	30	30

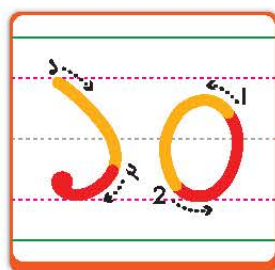
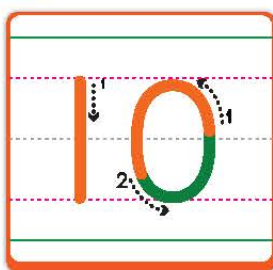
2 Colour the shapes by counting number

10		30
----	--	----



## Class Number-29

1 Let's write over the dots



10	10	10	10	10
----	----	----	----	----

--	--	--	--	--

--	--	--	--	--



30	30	30	30	30
----	----	----	----	----

--	--	--	--	--

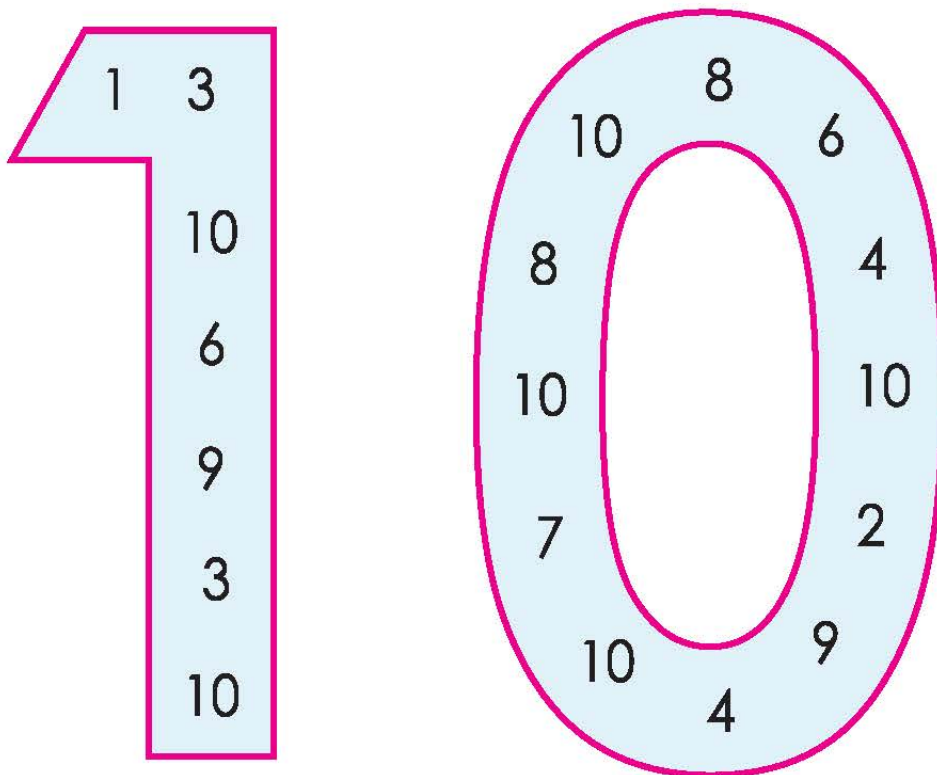
--	--	--	--	--





## Class Number-30

1 Find and circle the number **Ten (10)**



2 Let's write **(10, 30)**

10				
10				
30				
30				



## Class Number-31

**1** Write the numbers (6-10) (៦-១០)

6

7

8

9

10

៦

៧

៨

៩

១០





## Class Number-32

1

Matching the numbers on the left with the correct set of pictures on right


6




7



8



9





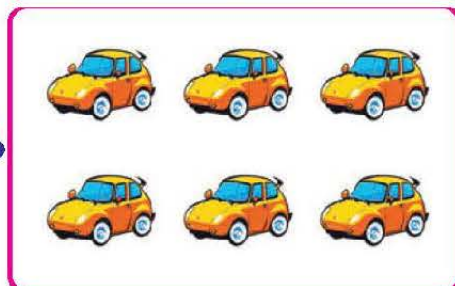







10





2

Match the pictures on the left with the correct set of pictures on the right







## Class Number-33

**1** Count the number of letters and write

1 2 3  
Six

3

Seven

Eight

Nine

Ten



## 2। সংখ্যা গুনে ছবির সাথে মিল করো


৬



৭



৮



৯



১০









## Class Number-34


**1** Count the number of pictures in each row and circle the correct number




5, 6, 7



7, 8, 9



9, 8, 10




7, 6, 5




9, 10, 8




## 2 | ছবি গুনে সংখ্যায় গোল দাগ দেই




৭, ৬, ৮




৯, ৮, ৬



১০, ৯, ৭



৫, ৬, ৮



৮, ৭, ৯





## Class Number-35

1

Match the numbers on the left with the numbers on the right by drawing lines

6

7

8

9

10

6

7

8

9

10



## 2 Count the objects and colour the correct number.

	<div>3</div> <div>4</div> <div>5</div>		<div>6</div> <div>7</div> <div>8</div>
	<div>4</div> <div>5</div> <div>6</div>		<div>7</div> <div>8</div> <div>9</div>
	<div>5</div> <div>6</div> <div>7</div>		<div>8</div> <div>9</div> <div>10</div>






## Class Number-36

**1** Place the appropriate number next to each of the following items

- |             |                |                 |
|-------------|----------------|-----------------|
| 1. Pencil   | 4. Ruler       | 7. Sharpener    |
| 2. Chair    | 5. Knife       | 8. Eraser       |
| 3. Scissors | 6. <b>Book</b> | 9. Bag          |
|             |                | 10. Pencil Case |






## 2 | How many?



1

5


6



7

5


2



9

8


4



5

4

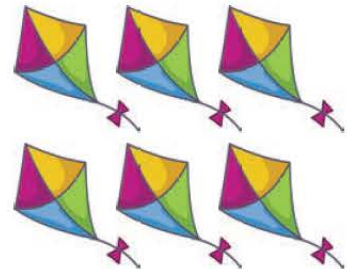
6



2

3


9



2

8

6



6

3

2



6

7

8



6

9

3





## Class Number-37

### 1 Count and match

8



১০

9




৬

6



৮

10



৯

7



৭

Math

Signature (Class Teacher):

171

Date:




## 2 | Count, match and write the numbers sequentially

















## Class Number-38

1	2	3
1 is <b>before</b> 2. 2 is <b>before</b> 3.		

4	5	6
5 is <b>after</b> 4. 6 is <b>after</b> 5.		

## Practice Time

**1** What comes before?

	6
	8

	7
	9

	5
	10

**2** What comes after?

6	
8	

7	
4	

5	
9	



## Class Number-39

১ ২ ৩

১ এর পরের সংখ্যা ২  
২ এর পরের সংখ্যা ৩

৪ ৫ ৬

৫ এর আগের সংখ্যা ৪  
৬ এর আগের সংখ্যা ৫

### অনুশীলন

#### 1 আগের সংখ্যা লিখি

	৮
	৬

	৯
	৭

	১০
	৫

#### 2 পরের সংখ্যা লিখি

৮	
৬	

৬	
৩	

৯	
৫	





## Class Number-40

4      5      6

5 is **between** 4 and 6.

7      8      9

8 is **between** 7 and 9.

### Practice Time

**1** What comes between?

4		6
1		3
7		9
5		7

3		5
6		8
2		4
8		10



## Class Number-41

8      ৫      ৬

৪ ও ৬ এর মাঝের সংখ্যা ৫

৭      ৮      ৯

৭ ও ৯ এর মাঝের সংখ্যা ৮

### অনুশীলন

#### 1 মাঝের সংখ্যা লিখি

৫		৭
৪		৬
১		৩
৩		৫

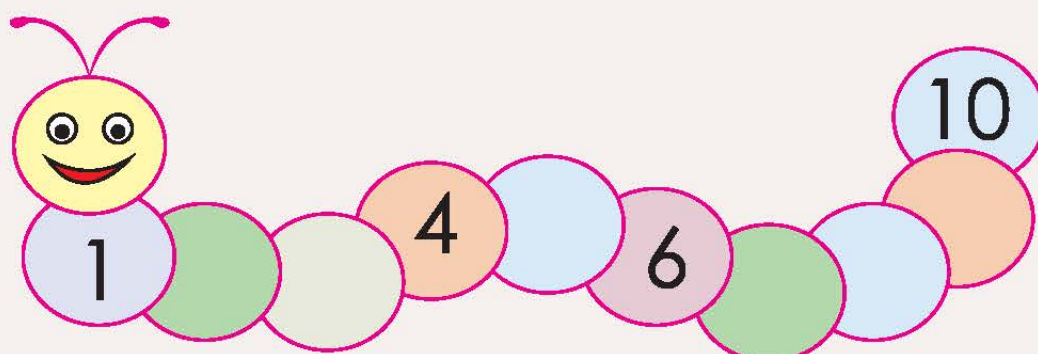
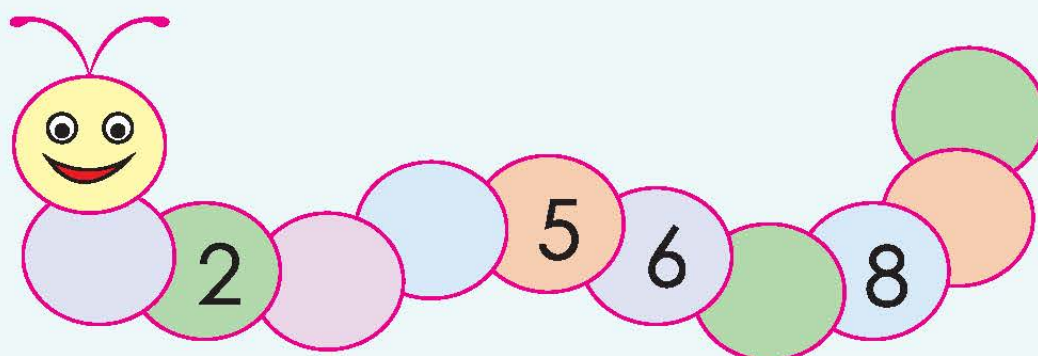
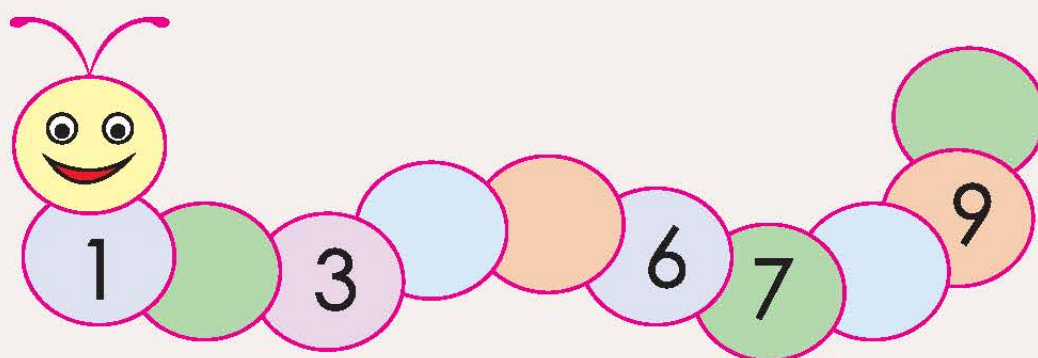
৮		১০
২		৪
৬		৮
৭		৯





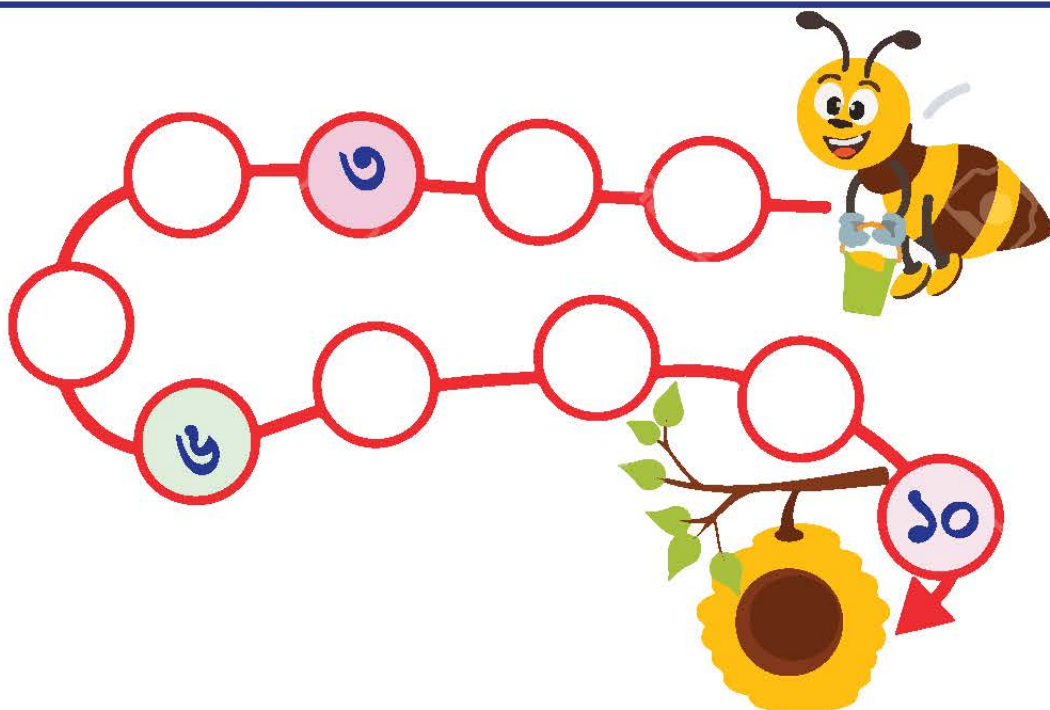
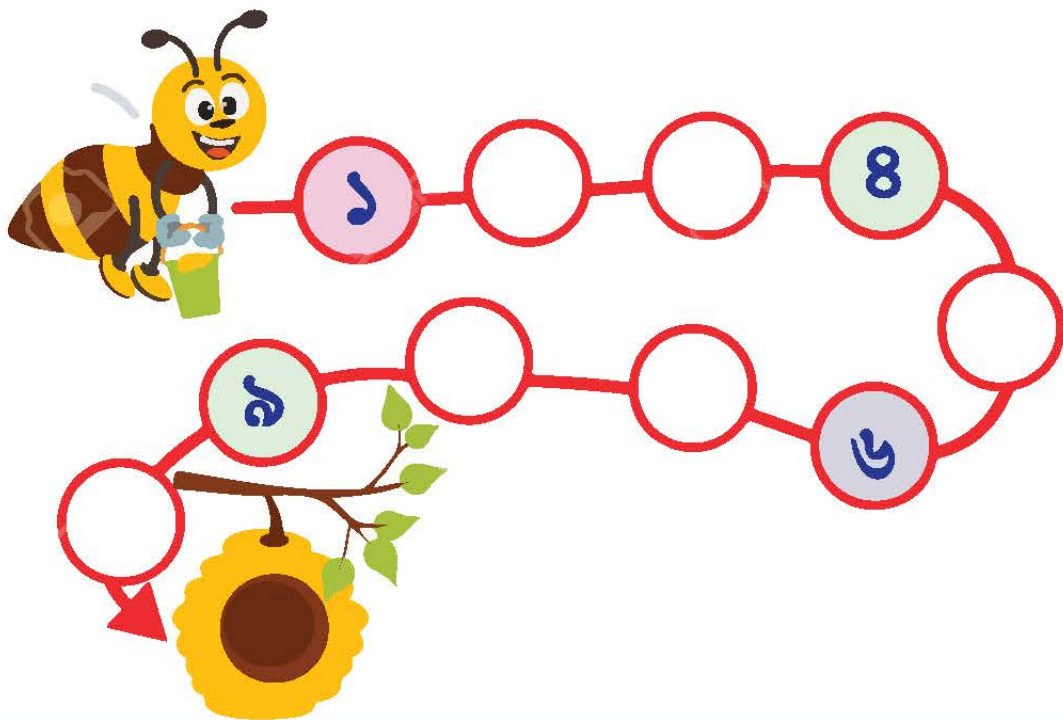
## Class Number-42

- 1** Fill in the missing numbers to complete the number sequence.





**2** Fill in the missing numbers to complete the number sequence.



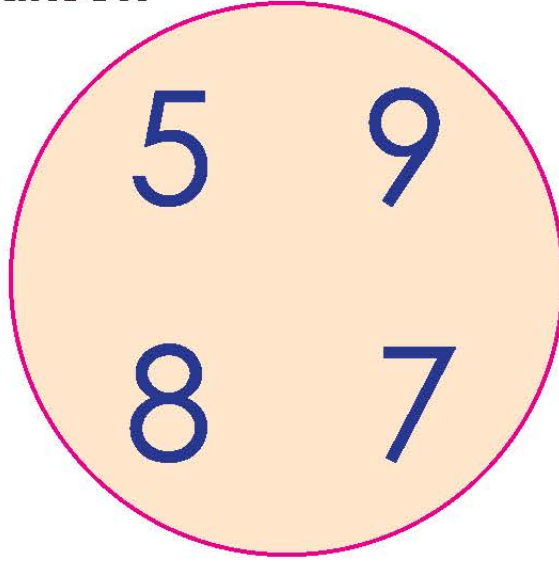




## Class Number-43

### 1 | Number comparison

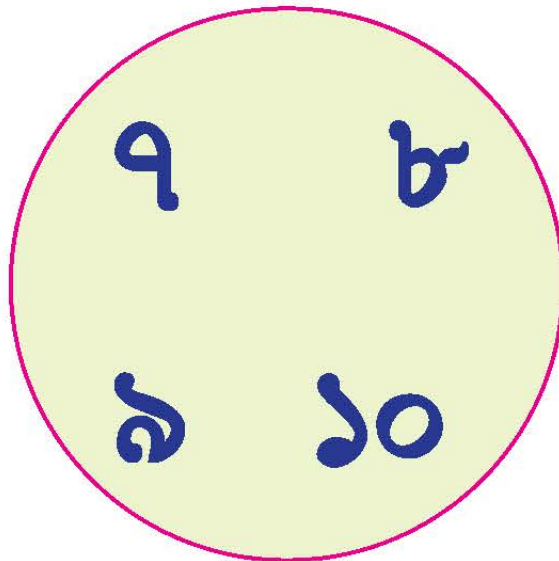
6



Circle the number in the big circle which is less than 6.

### 2 | তুলনামূলক সংখ্যা

৮

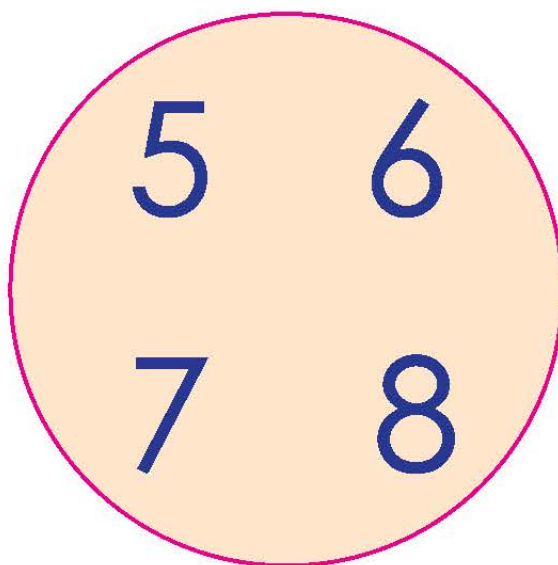


৮ এর চেয়ে ছোট সংখ্যাটি গোল করি



### 3 | Number comparison

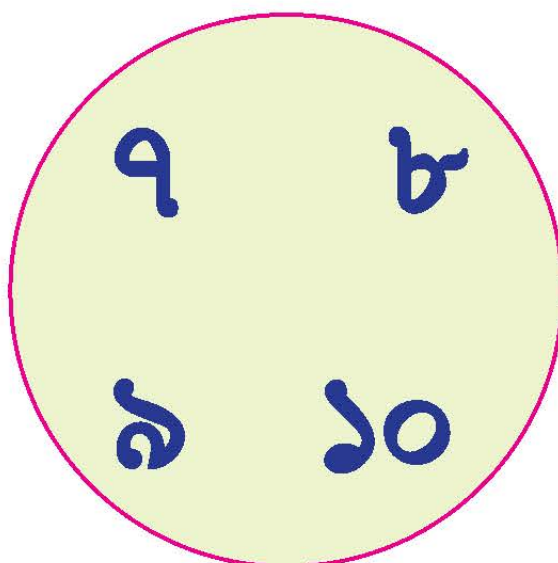
7



Circle the number in the big circle which is greater than 7.

### 4 | তুলনামূলক সংখ্যা

৯



৯ এর চেয়ে বড় সংখ্যাটি গোল করি





## Class Number-44

1 Draw lines to match the number

5



1

4

6

8

9

10

7

3

5



## Class Number-45

**1** Write the numbers (1-10)

1

2

3

4

5

6

7

8

9

10





## Class Number-46


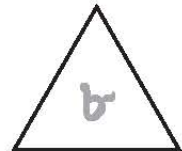

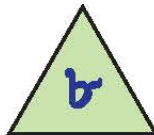
### 1 | সংখ্যায় লিখি (১-১০)

১			
২			
৩			
৪			
৫			
৬			
৭			
৮			
৯			
১০			



## Class Number-47

### 1 Shape color by number







## Class Number-48

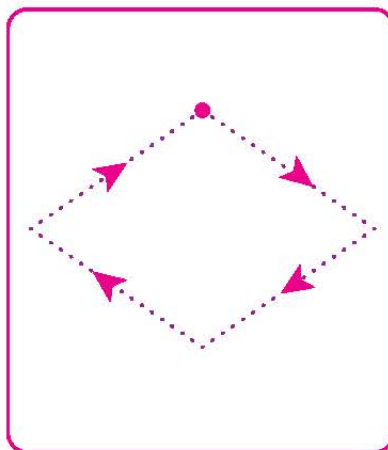
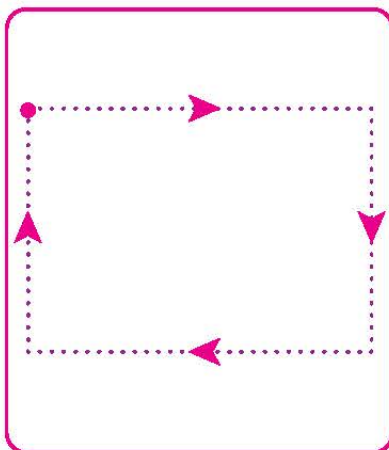
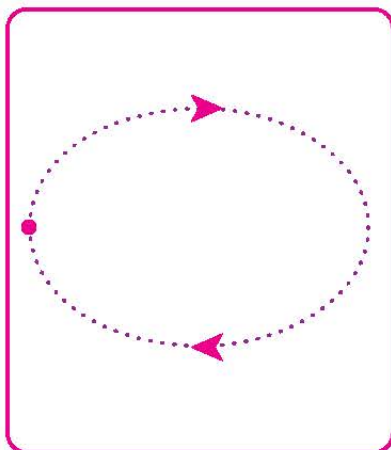
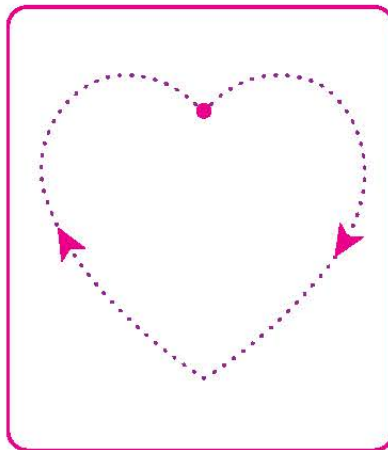
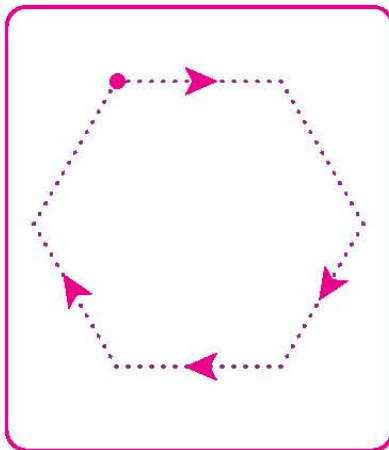
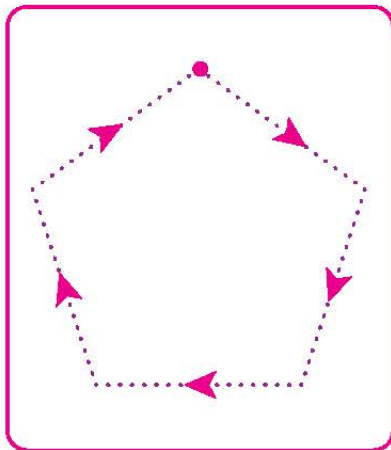
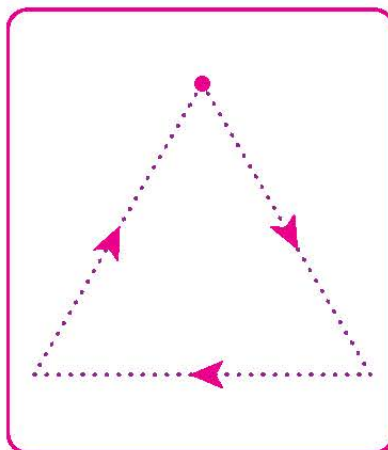
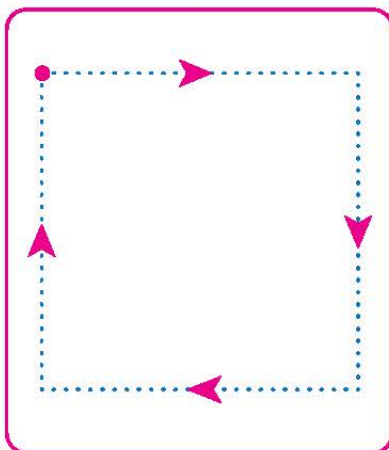
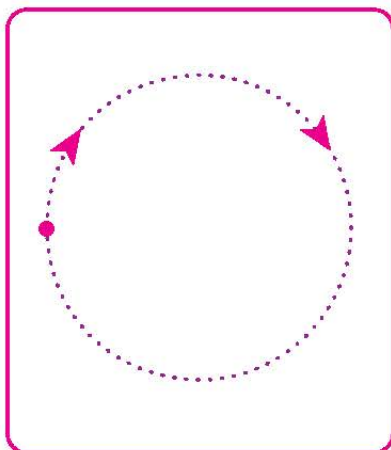
**1** Colour the same number of shapes to match the number on the left.

6	<div><div>○ ○ ○ ○ ○</div><div>○ ○ ○ ○ ○</div></div>
7	<div><div>□ □ □ □ □</div><div>□ □ □ □ □</div></div>
8	<div><div>△ △ △ △ △</div><div>△ △ △ △ △</div></div>
9	<div><div>○ ○ ○ ○ ○</div><div>○ ○ ○ ○ ○</div></div>
10	<div><div>□ □ □ □ □</div><div>□ □ □ □ □</div></div>



## Class Number-49

### 1 Trace the dotted line

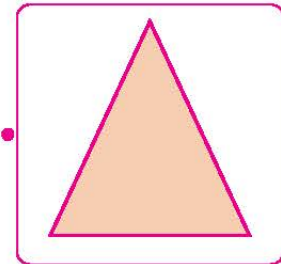

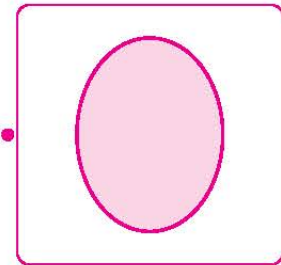









## Class Number-50

### 1 Match the shapes







## 2 Shapes name



**Circle**



**Square**




**Triangle**




**Rectangle**




**Star**




**Heart**



**Oval**



**Diamond**



**Pentagon**





# CO-CURRICULAR ACTIVITIES

CCA

Signature (Class Teacher):

189

Date:



## Our Daily Routine- 1

Some activities that we do everyday are called our daily routine.



**Wake up**



**Go to the toilet**



**Brush teeth**



**Have breakfast**



**Wear uniform**



**Go to school**



**Class Start**



**Go home**





## Our Daily Routine- 2

Some activities that we do everyday are called our daily routine.



**Take a shower**



**Take lunch**



**Watch TV**



**Play**



**Do my homework**



**Take dinner**



**Brush my teeth**



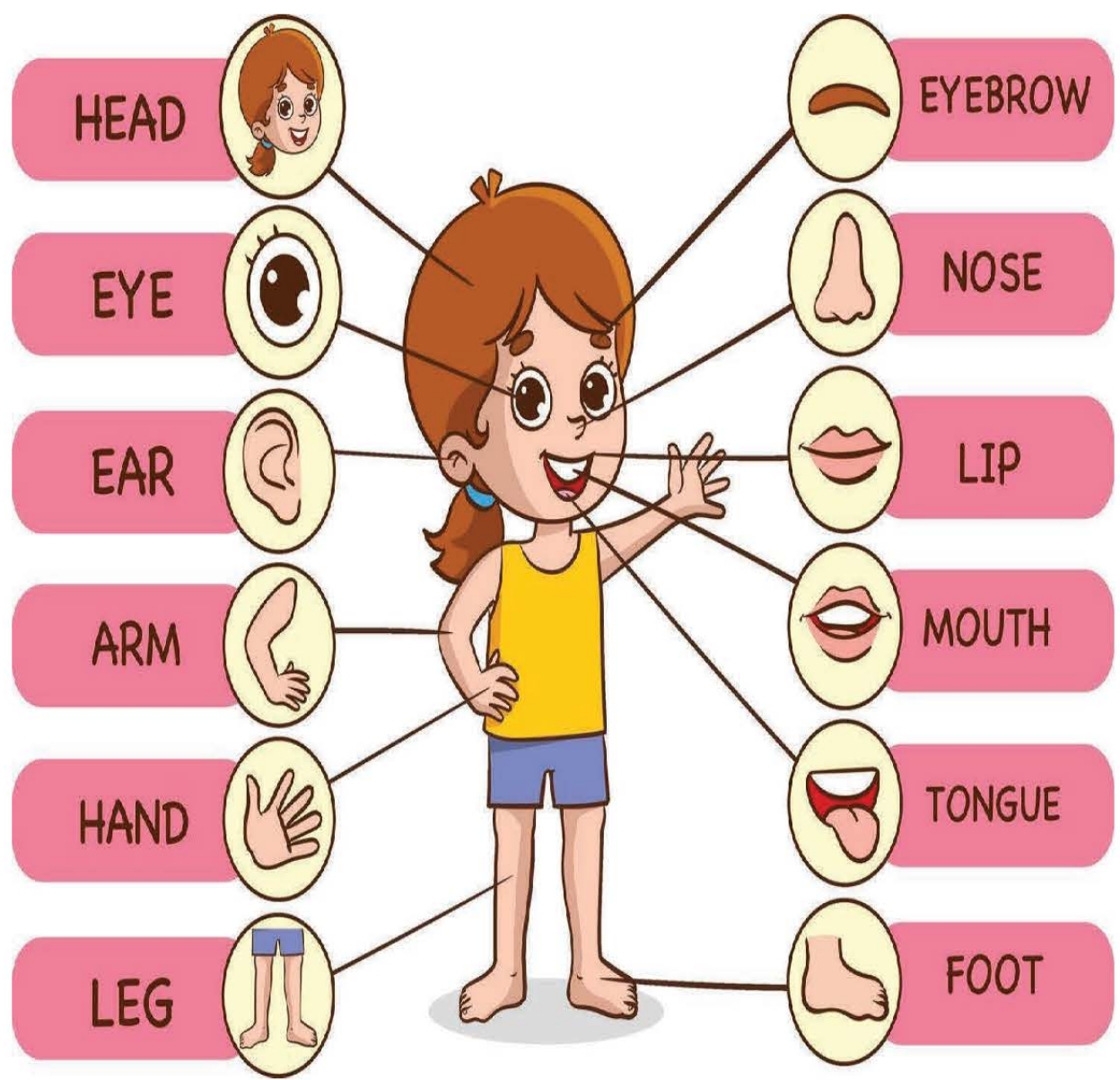
**Go to bed**

Signature (Class Teacher):

Date:



● **My body parts**







● Match the body parts to their names.



• Eyes

• Cheek

• Forehead

• Lips


• Teeth

• Tongue


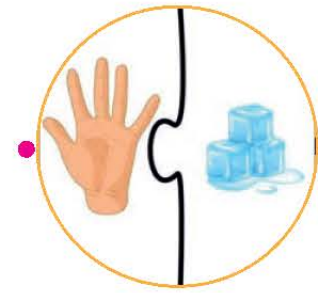
• Ear



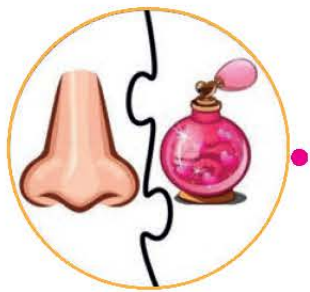

● Match the body parts with their activities.



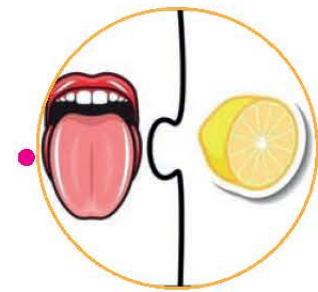
to feel



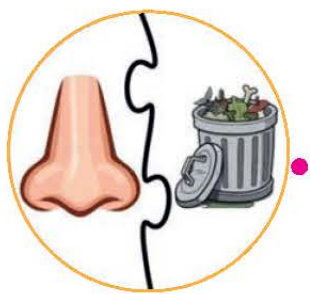
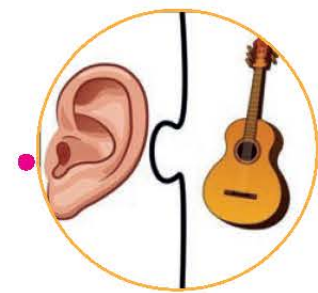
to smell



to see



to hear



to taste







## Food (Healthy Food)

### Fruits



Banana



Orange



Apple


### Vegetables



Tomato



Carrot



Potato

### Meat



Chicken



Meat



Fish

### Drinks



Milk



Water

Juice




Signature (Class Teacher):

Date:



## ● Healthy food and unhealthy food







## Food Alphabet Chart

**Aa**



Apple

**Bb**



Banana

**Cc**



Cake

**Dd**



Donut

**Ee**



Egg

**Ff**



Fish

**Gg**



Grape

**Hh**



Honey

**Ii**




Ice cream

**Jj**



Jam

**Kk**



Kiwi

**Ll**



Lemon



**Mm**



Mango

**Nn**



Noodles

**Oo**



Orange

**Pp**



Pineapple

**Qq**



Quince

**Rr**



Rice

**Ss**



Strawberry

**Tt**



Tomato

**Uu**




Upma

**Vv**



Vinegar

**Ww**



Watermelon

**Xx**



Xo Sauce

**Yy**



Yogurt

**Zz**



Zucchini





## My Favourite Things



**Colour Pencils**



**Pencil**



**Eraser**



**Sharpener**



**Pencil box**



**Block**

Signature (Class Teacher):

199

Date:



**Being Safe**

**● We should stay away from dangerous things.**




**Broken Glass**



**Fire Box**



**Scissor**




**Needle**

**● We should not do risky tasks.**



**Climbing up tree**



**Going into the pond**





● We should stay away from dangerous things.



**Electric socket**



**Fireworks**



**Don't run on roads**



**Hot Iron**

● We should not do risky tasks.



**Flying kites from  
the roof**



**Running up and  
down stairs**



## Neat and Clean Classroom

● We should keep our classroom neat and clean.







## Weather



Rainy



Partly Sunny



Sunny



Cloudy



Stormy



Rainbow



Tornado



Windy

Signature (Class Teacher):

203

Date:



## Name of Flowers:



**Water-lily**

শাপলা



**Rose**

গোলাপ



**Marigold**

গাঁদা



**China Rose**

জবা




**Jasmine**

জুই



**Sunflower**

সূর্যমুখী



**Kadamba**

কদম



**Lotus**

পদ্ম



**Tulip**

মল্লিকা





## Name of Fruits:



**Mango**

আম



**Orange**

কমলা লেবু



**Litchi**

লিচু



**Banana**

কলা



**Jackfruit**

কাঁঠাল




**Guava**

পেয়ারা



**Apple**

আপেল



**Pineapple**

আনারস



**Pomegranate**

ডালিম

Signature (Class Teacher):

205

Date:



## Name of Animals



**Tiger**

বাঘ



**Lion**

সিংহ



**Elephant**

হাতি



**Horse**

ঘোড়া



**Dog**

কুকুর



**Zebra**

জেবরা



**Giraffe**

জিরাফ



**Deer**

হরিণ



**Goat**

ছাগল





## Name of Fishes



**Hilsa**

ইলিশ



**Carp**

কাতল



**Sheat fish**

বোয়াল



**Anabus**

কই/ কৈ



**Clown knife**

চিতল



**Rohu**

রুই



**Shrimp**

চিংড়ী



**Stinging catfish**

শিং



**Striped Snakehead**

শোল



## Name of Birds



**Magpie**

দোয়েল



**Parrot**

টিয়া



**Myna**

ময়না



**Martin**

শালিক



**Sparrow**

চডুই



**Quail**

কোয়েল



**Pigeon**

কবুতর



**Heron**

বক



**Kingfisher**

মাছরাঙ্গা





## General Knowledge (Oral)

1. What is the name of your school?

Answer:

The name of our school is Cambrian School.

The name of our school is Winsome School

The name of our school is Metropolitan School

☒  
☐  
☐

2. What is your name?

Answer:

My name is .....

3. What is your father's name?

Answer:

My father's name is .....

4. What is your mother's name?

Answer:

My mother's name is .....

5. What class do you read in?

Answer:

I read in Play Group.

6. How old are you?

Answer:

I am ..... years old.



# ICT

## Introduction to ICT gadgets

### 1 The devices related to ICT:



**Monitor**



**CPU**



**Keyboard**



**Mouse**



**Laptop**



**Smartphone**



**Smart watch**




**Telephone**



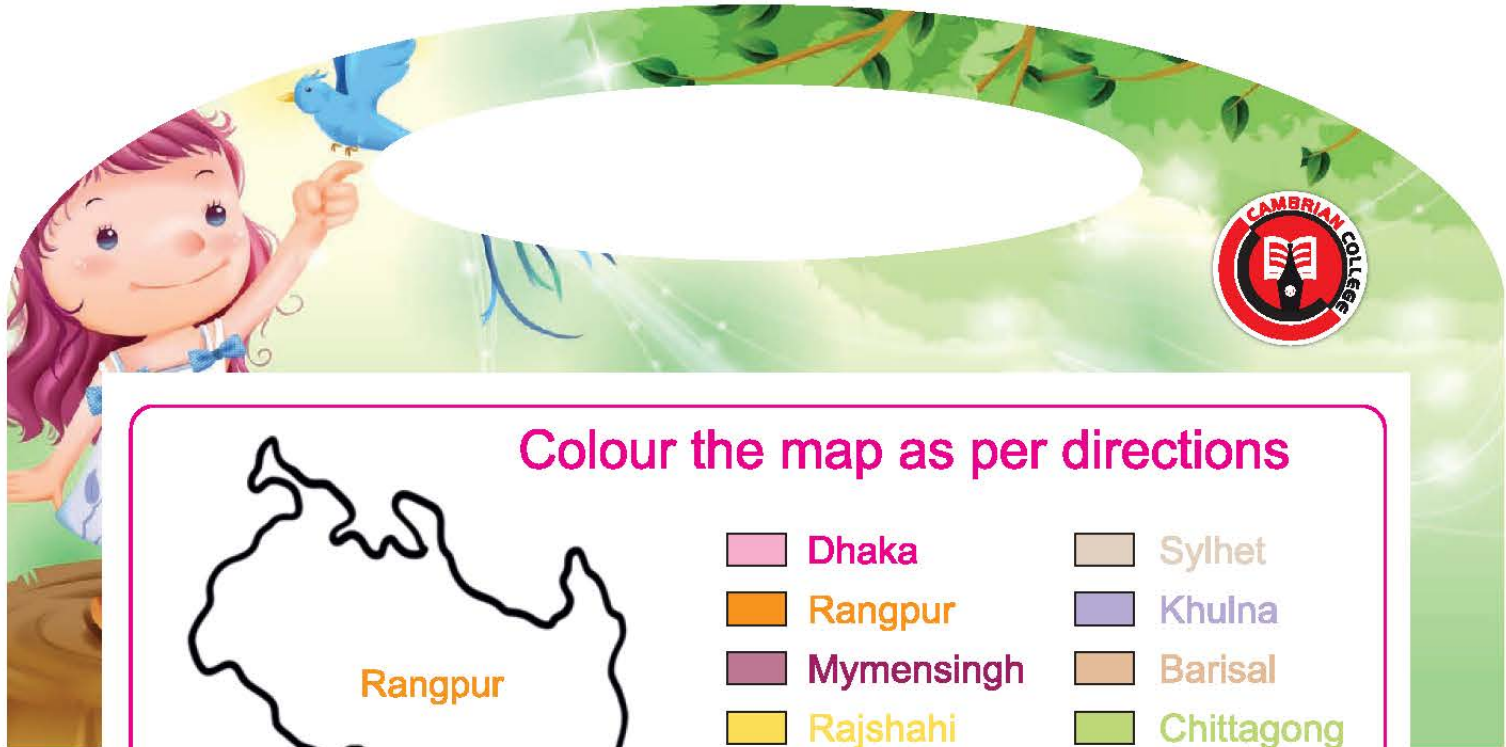
**Internet**



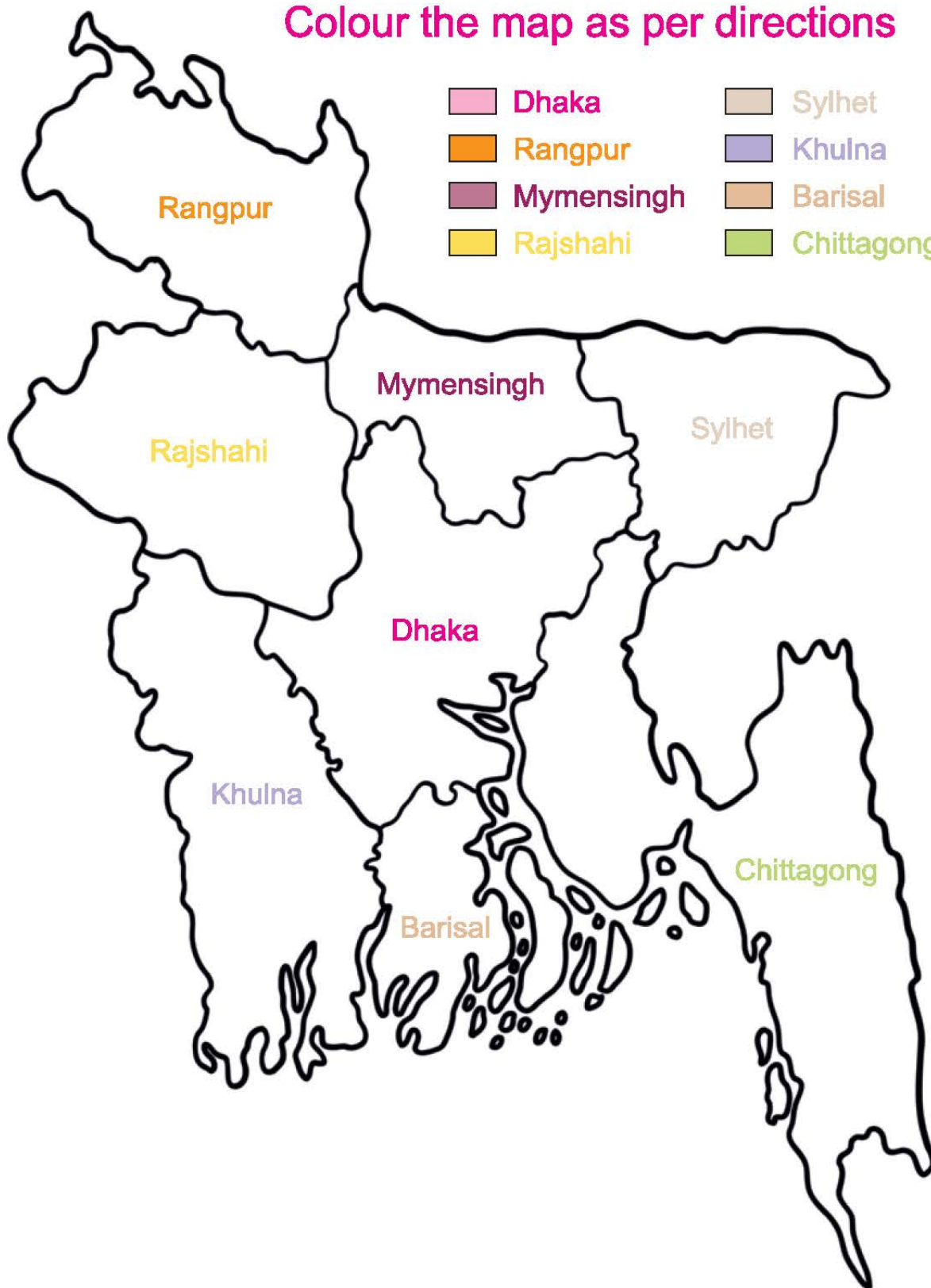


## ● Colour chart





## Colour the map as per directions

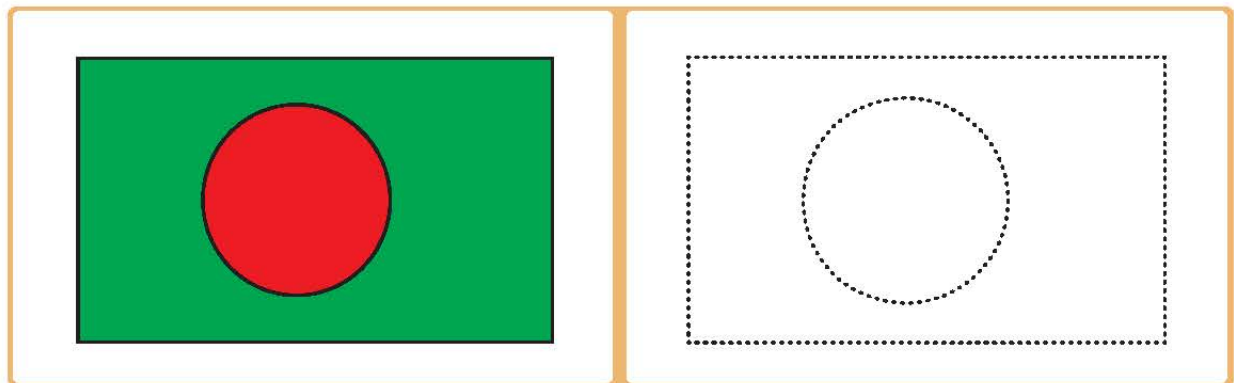







# Art

**1** Draw over the dots & colour the flag



**2** Draw over the dots & colour the apple








**3** Draw over the dots & colour the umbrella





## ব্যায়াম: হাতের ব্যায়াম (হাত নাড়ানো)

### ধাপসমূহ

১. শিশুরা দুই/তিন সারিতে সোজাভাবে দাঁড়াবে। (১নং ছবির মত)	 <p>১নং ছবি</p>
২. 'এক' বললে শিশুরা দুই পাশে হাত প্রসারিত করবে। (২নং ছবির মত)	 <p>২নং ছবি</p>
৩. 'দুই' বললে মাথার উপরে হাত তুলে তালি দিবে। (৩নং ছবির মত)	 <p>৩নং ছবি</p>
৪. 'তিন' বললে শিশুরা আবার হাত প্রসারিত করবে। (৪নং ছবির মত)	 <p>৪নং ছবি</p>
৫. 'চার' বললে শিশুরা হাত নিচে নামাবে। (৫নং ছবির মত)	 <p>৫নং ছবি</p>

এভাবে শিশুরা এক থেকে চার গণনা করে ব্যায়ামটি তিন বার করবে।  
এরপর 'এক' নম্বর ব্যায়ামটি করবে।





## নির্দেশনার খেলা

### ১। রেলগাড়ি ঝিক ঝিক

#### খেলার নিয়ম

শিক্ষার্থীরা লাইনে দাঁড়িয়ে একজনের কাঁধে আরেকজন হাত রেখে লম্বা রেলগাড়ি বানাবে এবং শিক্ষকের নির্দেশ অনুযায়ী খেলা পরিচালিত হবে। কানপুর, নখপুর, চুলপুর, দাঁতপুর ইত্যাদি নামের স্টেশনে রেলগাড়ি থামবে। বিভিন্ন স্টেশনের নাম অনুযায়ী শিক্ষার্থীদের পর্যায়ক্রমে কান, নখ, চুল, দাঁত ইত্যাদির পরিষ্কার পরিচ্ছন্নতা পরীক্ষা করবেন। অপরিচ্ছন্ন শিক্ষার্থীরা রেলগাড়ি থেকে নেমে যাবে। যারা স্টেশন পার হতে পারবে অর্থাৎ পরিষ্কার পরিচ্ছন্ন তারাই জিতবে।



নিরাপত্তা: শিশুরা রেলগাড়ি বানানোর ও চলার সময় একে অন্যের দিকে অবশ্যই খেয়াল রাখবে যাতে কেউ আঘাত না পায়।

উপকরণ: কানপুর, নখপুর, চুলপুর, দাঁতপুর ইত্যাদি লেখা কার্ড।




## গান

### আয় আয় চাঁদ মামা

আয় আয় চাঁদ মামা  
টিপ দিয়ে যা।  
চাঁদের কপালে চাঁদ  
টিপ দিয়ে যা।

ধান ভানলে কুড়ো দেব,  
মাছ কাটলে মুড়ো দেব,  
কালো গাইয়ের দুধ দেব,  
দুধ খাবার বাটি দেব  
চাঁদের কপালে চাঁদ  
টিপ দিয়ে যা।







## ARABIC ALPHABET

With Bangla and English Pronunciation

ح	ج	ث	ت	ب	ا
হা	জীম	ছা	তা	বা	আলিফ
Haa	Jiim	Tsaa	Taa	Baa	Alif
س	ز	ر	ذ	د	خ
ছীন	ঝা	র	যাল	দাল	খ
Siin	Zay	Raa	Dhaal	Daal	Khaa
ع	ظ	ط	ض	ص	ش
আইন	জ্ব	ত্ব	দ্বদ	স্বদ	শীন
Ayn	Zaa	Thaa	Daad	Saad	Shiin
م	ل	ك	ق	ف	غ
মীম	লাম	কাফ	কুফ	ফা	গইন
Miim	Laam	Kaaf	Qaaf	Faa	Ghayn
ي	ء	ه	و	ن	
ইয়া	হামযাহ	হা	ওয়াও	নুন	
Yaa	Hamza	Ha	Waaw	Nun	

## Write the arabic alphabet

ح	ج	ث	ت	ب	ا
হা	জীম	ছা	তা	বা	আলিফ
Haa	Jiim	Tsaa	Taa	Baa	Alif

س	ز	ر	ذ	د	خ
সীন	ঝা	র	যাল	দাল	খ
Siin	Zay	Raa	Dhaal	Daal	Khaa

ع	ظ	ط	ض	ص	ش
আইন	জ্ব	ত্ব	দ্বদ	স্বদ	শীন
Ayn	Zaa	Thaa	Daad	Saad	Shiin

م	ل	ك	ق	ف	غ
মীম	লাম	কাফ	কুফ	ফা	গইন
Miim	Laam	Kaaf	Qaaf	Faa	Ghayn

ي	هـ	و	ز	ن
ইয়া	হামযাহ	হা	ওয়াও	নুন
Yaa	Hamza	Ha	Waaw	Nun





## Match the arabic alphabet

ج

• Alif •

س

ا

• Daal •

ظ

د

• Zay •

ز

ب

• Baa •

ل

ي

• Jiim •

ض

غ

• Siin •

ن

• Daad •

• Zaa •

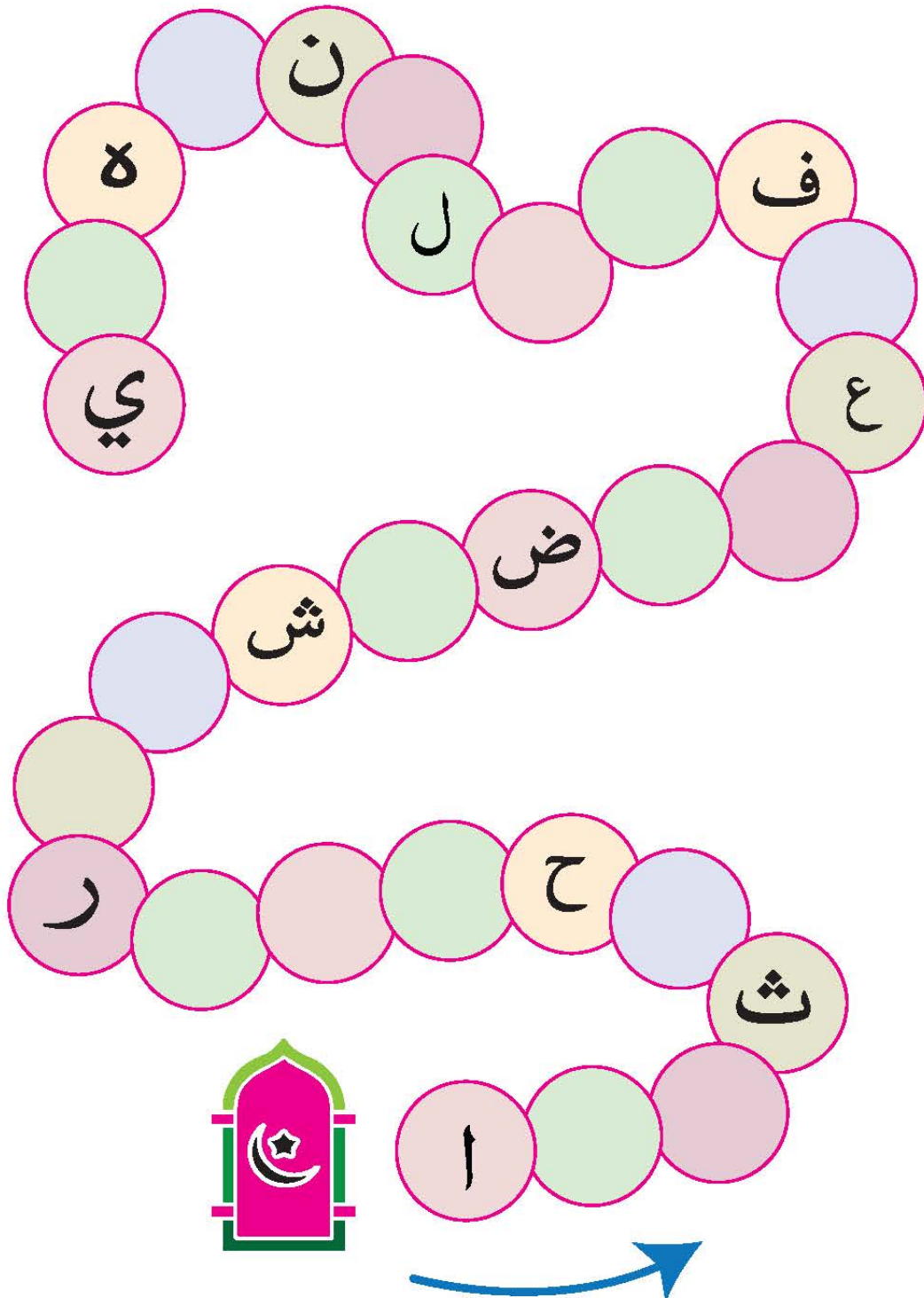
• Ghayn •

• Nun •

• Laam •

• Yaa •

## Write the missing letters







## আগের বর্ণটি লিখি

ত

হ

দ

স

খ

গ

জ

ফ

ল

ন

র

ক

খ

গ

## পরের বর্ণটি লিখি

ا

ك

ث

ن

خ

ع

ر

م

ش

ض

ط

ي

غ

ذ





## মাত্রের বর্ণটি লিখি

ا ت

ث ح

خ ذ

ر س

ش ض

ط ع

غ ق

م ك

ن ه

د ر

ه ي

ف ك

ظ خ

ب ث

এলোমেলো বর্ণগুলো সাজিয়ে লিখি

ح	ج	ث	ت	ب	ا

س	ز	ر	ذ	د	خ

ع	ظ	ط	ض	ص	ش



### অনুমোদন

ক্যামব্রিয়ান কলেজ প্রতিষ্ঠাকাল	: ২০০৪ সাল
ঢাকা বোর্ডের অনুমোদন (এইচএসসি)	: ২০০৫ সাল
কারিগরি শিক্ষা বোর্ডের অনুমোদন	: ২০০৫ সাল
ঢাকা বোর্ডের অনুমোদন (এসএসসি)	: ২০০৮ সাল
৬ষ্ঠ, ৭ম ও ৮ম শ্রেণির অনুমোদন	: ২০০৯ সাল
প্রাক-প্রাথমিক ও প্রাথমিক স্কুলের অনুমোদন	: ২০১০ সাল

### অর্জন/স্বীকৃতি

ISO 9001:2000 সনদ অর্জন	: ২০০৬ সাল
ISO 9001:2008 সনদ অর্জন	: ২০০৯ সাল
শিক্ষা মন্ত্রণালয় ও ঢাকা বোর্ডের স্বীকৃতি	: ২০০৮ সাল
ক্যামব্রিয়ান ইন্টারন্যাশনাল কলেজ অব এডুয়েশন	: ২০১২ সাল
ASIC UK কর্তৃক স্বীকৃতি (প্রিমিয়ার স্ট্যাটাস)	: ২০১৩ সাল

### কলেজ সম্পর্কিত তথ্য

ক্যামব্রিয়ান কলেজের শিক্ষার্থী সংখ্যা	: ২০০০ জন
ক্যামব্রিয়ান স্কুল শাখার শিক্ষার্থী সংখ্যা	: ৪০০০ জন
হোস্টেলের সিট ক্যাপাসিটি (প্রায়)	: ৮০০ টি
হোস্টেলে অবস্থানরত শিক্ষার্থী (প্রায়)	: ৭০০ জন
মোট শিক্ষার্থী সংখ্যা (২০০৫-২০২৪)	: ১৭০০০ জন
মোট শিক্ষক	: ৫০০ জন
কর্মকর্তা/কর্মচারীর সংখ্যা	: ৩০০ জন
ক্যামব্রিয়ানের একাডেমিক ভবন সংখ্যা	: ১০ টি

### অন্যান্য প্রতিষ্ঠান

মাদরাসাতু সালেহা খাতুন, ব্রাহ্মণবাড়িয়া	: ২০০৪ সাল
মেট্রোপলিটন স্কুল অ্যান্ড কলেজ	: ২০০৮ সাল
কিংস স্কুল অ্যান্ড কলেজ	: ২০০৯ সাল
উইনসাম স্কুল অ্যান্ড কলেজ	: ২০১০ সাল
ক্যামব্রিয়ান কলেজ, চট্টগ্রাম	: ২০১৪ সাল
ক্যামব্রিয়ান ইন্টা. কলেজ অব এডুয়েশন	: ২০১২ সাল
আরাবি ইন্টারন্যাশনাল স্কুল	: ২০১৮ সাল
ক্যামব্রিয়ান ইন্টারন্যাশনাল স্কুল	: ২০১৮ সাল
আখাউড়া ক্যামব্রিয়ান কলেজ	: ২০১৯ সাল
ক্যামব্রিয়ান স্কুল অ্যান্ড কলেজ, আশুগঞ্জ	: ২০২৩ সাল

### পরীক্ষার ফলাফল

এইচএসসি ২০০৭	: ১০০% পাস
এইচএসসি ২০০৮	: মেধা তালিকায় ২য় ও ১০০% পাস
এইচএসসি ২০০৯	: মেধা তালিকায় ৩য় ও ১০০% পাস
এইচএসসি ২০১০	: মেধা তালিকায় ১১তম ও ১০০% পাস
এইচএসসি ২০১১	: মেধা তালিকায় ১৬তম স্থান (১০০% পাসের ভিত্তিতে প্রথম স্থান)
এইচএসসি ২০১২	: মেধা তালিকায় ১৩তম স্থান
এইচএসসি ২০১৩	: মেধা তালিকায় ৭ম স্থান
এইচএসসি ২০১৪	: মেধা তালিকায় ১০ম স্থান
এইচএসসি ২০১৫	: শতভাগের ভিত্তিতে ১ম স্থান এবং জিপিএ এর তালিকায় ৪র্থ
এইচএসসি ২০১৬-২০১৯	: A+ সহ সর্বাধিক সাফল্য
এইচএসসি ২০২০-২০২৪	: ১০০% পাস
২০১০ সালের এসএসসি	: ১০০% পাস
২০১১ সালের এসএসসি	: ১০০% পাস
২০১২ সালের এসএসসি	: তিনজন ব্যতীত সকলে পাস
২০১৩ সালের এসএসসি	: একজন ব্যতীত সকলে পাস
২০১৪ সালের এসএসসি	: ১০০% পাস
২০১৫-২৪ সালের এসএসসি	: A+ সহ সর্বাধিক সাফল্য
২০১০-২০ পর্যন্ত জেএসসি	: ১০০% পাস
২০১০-২০ পর্যন্ত পিইসি	: ১০০% পাস

### কিংস কলেজের ফলাফল

এইচএসসি ২০১৪	: ৯ম স্থান অর্জন (১০০% A+ এর ভিত্তিতে প্রথম স্থান)
এইচএসসি ২০১৫-২০২৪	: A+ সহ সর্বাধিক সাফল্য

### ক্যামব্রিয়ান কলেজ (চট্টগ্রাম) এর ফলাফল

এইচএসসি ২০১৬ (প্রথম ব্যাচ)	: শতভাগ পাস এবং শতকরা জিপিএ ৫ এর ভিত্তিতে ৩য় স্থান অর্জন
এইচএসসি ২০১৭, ২০১৮	: সর্বাধিক A+ সহ ২জন ব্যতীত সকলে পাস
এইচএসসি ২০১৯	: একজন ব্যতীত সকলে পাস (শতকরা পাসের ভিত্তিতে চট্টগ্রাম বোর্ডে ৪র্থ স্থান)
এইচএসসি ২০২০	: শতভাগ পাস
এইচএসসি ২০২১	: চট্টগ্রাম শিক্ষাবোর্ডে শতভাগ পাসের ভিত্তিতে ২য় স্থান
এইচএসসি ২০২২	: শতভাগ পাস
এইচএসসি ২০২৩	: শতভাগ পাস
এইচএসসি ২০২৪	: শতভাগ পাস

### আখাউড়া ক্যামব্রিয়ান কলেজ-এর ফলাফল

এইচএসসি ২০২১ (প্রথম ব্যাচ)	: শতভাগ পাস
এইচএসসি ২০২২	: শতভাগ পাস
এইচএসসি ২০২৩	: শতভাগ পাস
এইচএসসি ২০২৪	: শতভাগ পাস

### ক্যামব্রিয়ান কলেজ সংগীত

আমাদের ক্যামব্রিয়ান কলেজ  
আমাদের একান্ত আপন  
ক্যামব্রিয়ানে পড়বো মোরা  
গড়বো এ জীবন ॥

শিক্ষা দেবে কাজের সুযোগ  
বেকারত্ব নয়  
মোদের জন্য কাজের সুযোগ  
বিশ্বজুড়ে রয়।

বিশ্বায়নের বিপুল যুগে  
টিকতে যদি চাই  
বিশ্বমানের কর্মমুখী  
শিক্ষা যেন পাই।

ক্যামব্রিয়ানে বিশ্বমানের  
শিক্ষা আয়োজন  
গ্রহণ করবো সফল করবো  
জীবন স্থপন ॥

সংগীত রচয়িতা : ড. করুণাময় গোস্বামী

### ডিজিটাল ক্যামব্রিয়ান এর থিম সং

ক্যামব্রিয়ান মানে আনন্দ  
আকাশ পানে ছুটে চলা  
ক্যামব্রিয়ান মানে দূরন্ত  
আগামীর পথে চলা

এ যেন এক স্বপ্নীল জ্ঞানের ভুবন  
শিক্ষা আর প্রযুক্তির সেতুবন্ধন  
এসো বন্ধুরা হাতটা বাড়ও  
মেলাও তোমরা প্রাণে প্রাণ  
পৃথিবী তাকিয়ে আছে স্তনবে বলে  
আমাদের বিজয়ের গান  
ডিজিটাল ক্যামব্রিয়ান ॥

ক্যামব্রিয়ান মানে উৎসব  
বাধভাঙা প্রাণের উদ্ভাস  
ক্যামব্রিয়ান মানে বন্ধন  
সৃষ্টি আনন্দের উদ্ভাস ॥



ক্যামব্রিয়ান মানে নির্ভীক  
সামনে এগিয়ে চলা  
ক্যামব্রিয়ান মানে স্বপ্ন  
পূরণ করবার পালা ॥

কথা, সুর ও সংগীত- সাহস মোস্তাফিজ



**CAMBRIAN  
EDUCATION GROUP**

- \* ক্যামব্রিয়ান স্কুল অ্যান্ড কলেজ, ঢাকা
- \* ক্যামব্রিয়ান কলেজ, চট্টগ্রাম
- \* আখাউড়া ক্যামব্রিয়ান কলেজ, ব্রাহ্মণবাড়িয়া
- \* ক্যামব্রিয়ান স্কুল অ্যান্ড কলেজ, নারায়ণগঞ্জ
- \* ক্যামব্রিয়ান স্কুল অ্যান্ড কলেজ, আশুগঞ্জ
- \* কিংস স্কুল অ্যান্ড কলেজ
- \* মেট্রোপলিটন স্কুল অ্যান্ড কলেজ
- \* উইনসাম স্কুল অ্যান্ড কলেজ
- \* ক্যামব্রিয়ান ইন্টারন্যাশনাল স্কুল
- \* আরাবি ইন্টারন্যাশনাল স্কুল
- \* ক্যামব্রিয়ান ইন্টারন্যাশনাল কলেজ অব এডুয়েশন
- \* মাদ্রাসাতু ছালেহা খাতুন
- \* ক্যামব্রিয়ান ইন্টারন্যাশনাল মডার্ন ল্যাংগুয়েজ



# CAMBRIAN EDUCATION GROUP



OUR SISTER CONCERNS

