

Cambrian
Pre-Primary
All In-One
Book

A

B

Play
group

3+



© Meta AI



CAMBRIAN
PUBLICATIONS



Annual



বাংলা মাধ্যম ও ইংরেজি ভাষানে প্লে থেকে দ্বাদশ শ্রেণি পর্যন্ত অধ্যয়নের সুযোগ



সুবিধাসমূহ

- কোনো শিক্ষার্থীকে প্রাইভেট পড়তে হয় না
- সব শিক্ষা উপকরণ প্রতিষ্ঠান থেকে দেওয়া হয়
- মেধাবী শিক্ষার্থীদের জন্য স্কলারশিপ সুবিধা
- হোটেলে সুবিধা (ওম থেকে দ্বাদশ শ্রেণি)
- এককালীন ফি প্রদানে বিশেষ ডিসকাউন্ট
- শীতাতপ নিয়ন্ত্রিত স্মার্ট ক্লাসরুম

EIIN: 13 12 18
কিংস স্কুল অ্যান্ড কলেজ
 নবম থেকে দ্বাদশ শ্রেণি পর্যন্ত অধ্যয়নের সুযোগ
M: 01720 557 164 / 178

EIIN: 13 44 48
উইনসাম স্কুল অ্যান্ড কলেজ
 প্লে থেকে দ্বাদশ শ্রেণি পর্যন্ত অধ্যয়নের সুযোগ
M: 01762 688 152 / 010

EIIN: 13 42 85
মেট্রোপলিটন স্কুল অ্যান্ড কলেজ
 ১ম থেকে দ্বাদশ শ্রেণি পর্যন্ত অধ্যয়নের সুযোগ
M: 01720 557 130 / 140

Junior
juniorcambridge.com

DHAKA
EIIN: 13 21 40

CHATTOGRAM
EIIN: 13 76 40

AKHAURA
EIIN: 13 89 70

ASHUGANJ
EIIN: 14 00 06

ক্যামব্রিয়ান স্কুল অ্যান্ড কলেজ

প্লট-২, গুলশান সার্কেল-২, ঢাকা, M: 01720 557 150/ 60/ 70/ 80 / 90



বারিধারা
 ভবন-২
 প্লট-১১, রোড-২এ, (ব্রক-জি) ঢাকা।
01720 557 170 / 185

উত্তরা
 সেক্টর-৭
 বাড়ি #২৫, রোড-৫, উত্তরা, ঢাকা
 (কিএনএল সেলসের পাশে)
01720 557 164-85

নারায়ণপুর
 ১ম ও ২য় ফ্লোর
 ইসলামপুর, পূর্ব ইসলামপুর, ককরা
01406 252 002- 4

বারিধারা
 ভবন-৬
 ৭-৩৭/১, আবুলপুর চৌরাস্তা (বিশিষ্ট)
01720 557 182 / 180

আবুলপুর
 বহুতল ভবন
 ক-২৭, নবীন আবুল আমির সড়ক
01720 557 143 / 79

কেরানীগঞ্জ
 কবর-১
 সেবতি টাওয়ার, দক্ষিণ কেরানীগঞ্জ
 ২য় ফ্লোরে ব্রিক স্টোর
01762 688 001- 2

মিরপুর
 আবুলপুর হাউজিং স্টেট
 বাড়ি- বি/৮, রূপনগর, ঢাকা
01762 688 021-22

সদা
 কল্যাণপুর
 ক ৫৩/১, নদা, বারিধারা সলো
01823 055 231

হাসনাবাদ
 ককরা ব্রিকস্টোর
 প্লট-২১/এ, রোড-১, ব্রক-এ, হাসনাবাদ
 দক্ষিণ কেরানীগঞ্জ, ঢাকা
01720 557 140 / 88

মেহেন্দপুর
 ৫, রিং রোড
 (আপার পার্সেল সিটির পাশে)
01762 688 152 / 53

বাগাবাড়ি
 ৩২৯/৮, দক্ষিণ বাগাবাড়ি, ঢাকা
01720 557 130 / 88

আবুলপুর
 আবুলপুর, পশ্চিম আবুলপুর, ককরা
01313 349 510-14

চট্টগ্রাম
 (ককরা-১)
 ব্রক-জি, প্লট-৪, রোড-২,
 আলিশাহর, চট্টগ্রাম
01762 688 180-82

আখাউড়া
 দক্ষিণ, ককরা, ককরা, ককরা
01762 688 055-58




Play Group

ANNUAL

Name _____

ID. No. _____ Class _____

Section _____ Bhaban No. _____



Cambrian Pre-Primary All-In-One Book Play Group- Annual

This book has been written for the students of
Play class in the light of the book 'আমার বই' &
National Curriculum of Pre-Primary level.

Written by:
Mahbub Hasan Lingcon

বইটি শিক্ষার্থীদের জন্য সহজবোধ্য,
শিক্ষণীয় ও প্রাপকভাবে উপস্থাপন করার লক্ষ্যে
যে কোনো পরামর্শ সাদরে গ্রহণ করা হবে।
নতুন সংস্করণে সংযোজন, বিয়োজন ও
পরিমার্জন করে প্রকাশ করা হবে।

প্রয়োজনে: 01762 688 175

**Activity
Based
Book for
Play Group
2025
Edition**

1st Edition: 2011
2nd Edition: 2013
3rd Edition: 2015
4th Edition: 2021
5th Edition: 2022
6th Edition: 2023
7th Edition: 2024
8th Edition: 2025

PRICE: 500/-

Complimentary for Cambrian School

ILLUSTRATED & DESIGNED BY

Md. Sanaullah
Graphics Designer
Cambrian School & College



Cambrian Publications

www.cambrian.edu.bd

Email: info@cambrianbd.com



প্রসঙ্গ কথা


বাংলাদেশ সরকার প্রণীত জাতীয় শিক্ষানীতি ২০১০- এর গুরুত্বপূর্ণ দিকনির্দেশনার আলোকে প্রাক-প্রাথমিক শিক্ষাকে একটি স্বতন্ত্র ও পৃথক শ্রেণি হিসেবে স্বীকৃতি দিয়েছে। প্রাক-প্রাথমিক শিক্ষার অন্যতম নীতি হলো শিশুকে অনুধাবন করা, তার ক্ষমতার উপর আস্থা রাখা এবং তার স্বভাব, প্রকৃতি, ব্যক্তিত্ব ও মতামতের প্রতি সম্মান প্রদর্শন করা। শিশুর বৃদ্ধি, বিকাশ ও শেখা প্রধানত পরিবার, বিদ্যালয় এবং সমাজ দ্বারা প্রভাবিত। এই তিনটি পর্যায়ে সমন্বিতভাবে কার্যক্রম গ্রহণ করা হলে তা শিশুর সুষ্ঠু ও অফুরন্ত সম্ভাবনা বিকাশে এবং সমৃদ্ধ জীবনযাপনের দিকে এগিয়ে নিতে সহায়তা করবে।

তাই প্রাক-প্রাথমিক শিক্ষাক্রমের যথাযথ অনুসরণে বয়স অনুযায়ী প্রে, নার্সারি ও কেজি-র প্রত্যেক শ্রেণিতে ৩টি টার্মে ৩টি করে মোট ৯টি বই 'ক্যামব্রিয়ান পাবলিকেশনস' প্রকাশ করেছে, যেখানে জাতীয় পাঠ্যপুস্তক ও টেক্সটবুক বোর্ড প্রণীত 'আমার বই' এবং 'শিক্ষক নির্দেশিকা' অনুসরণ করা হয়েছে। শিশুদের পক্ষে সারাবছরের বই একত্রে বহন করা খুবই কষ্টসাধ্য এবং এক বছরে ৩টি নতুন বই শিক্ষার্থীকে উদ্বুদ্ধ করবে। সেজন্য একেক শ্রেণির তিনটি বই তিনবারে দেওয়ার সিদ্ধান্ত হয় এবং এই বইগুলোতে শিশুদের অর্জন উপযোগী যোগ্যতার ধারণা দেওয়া হয়েছে, যেমন- শারীরিক ও চলনক্ষমতা, সামাজিক ও আবেগিক, ভাষা ও যোগাযোগ, প্রারম্ভিক গণিত, সৃজনশীলতা ও নান্দনিকতা, পরিবেশ, বিজ্ঞান ও প্রযুক্তি এবং স্বাস্থ্য ও নিরাপত্তা সম্পর্কে।

পরিবার প্রত্যেকটি শিশুর প্রথম বিদ্যালয় এবং যৌথ পরিবার শিশুদের মানবিক ও সামাজিক দক্ষতাসমূহ বিকশিত হওয়ার একটি বড় ক্ষেত্র। আমাদের অনেক শিশুর ক্ষেত্রে এই যৌথ পরিবারে বসবাস করার সুযোগ নেই, এমনকি অনেক একক পরিবারের সদস্যগণ কর্মব্যস্ততার জন্য শিশুদের যথাযথ সময় দিতে পারেন না। সেজন্য শিশুদের সার্বিক দিক চিন্তা করে আমরা প্রাক-প্রাথমিকের শিক্ষাক্রম এবং একটি উন্নত পাঠ পরিকল্পনা বাস্তবায়নে কাজ করছি; যা দিয়ে শিশুরা সামাজিকভাবে আকর্ষণীয় ব্যক্তিত্বের অধিকারি হয়ে উঠতে পারে। শিশুরা যেন খেলার ছলে শিখতে পারে এবং আনন্দের মাঝে জীবন দক্ষতাসমূহের যথাযথ চর্চা করতে পারে, বইটি প্রণয়নে এই বিষয়কে সবচেয়ে গুরুত্ব দেওয়া হয়েছে। যে উদ্দেশ্য নিয়ে কোমলমতি শিশুদের জন্য বইটি প্রণীত হলো তা যদি অর্জন হয় তবেই আমাদের প্রচেষ্টা সার্থক হবে।

পাবলিশার-

ক্যামব্রিয়ান পাবলিকেশন



Contents (সূচিপত্র)

SL. No.	Subject	Page No
1.	বাংলা	1-57
2.	English	58-121
3.	Mathematics	122-177
4.	Co-curricular Activities	178-224

শপথ (প্রাইমারি)

‘আমি শপথ করিতেছি যে,
মানুষের সেবায় সর্বদা
নিজেকে নিয়োজিত রাখিবো,
দেশের প্রতি অনুগত থাকিবো,
দেশের একতা ও সংহতি বজায় রাখিবার
জন্য সর্বদা সচেষ্ট থাকিবো।

হে মহান আল্লাহ/মহান সৃষ্টিকর্তা,
আমাকে শক্তি দিন,
আমি যেন বাংলাদেশের
সেবা করিতে পারি এবং
বাংলাদেশকে একটি শক্তিশালী ও
আদর্শ রাষ্ট্র হিসেবে গড়িয়া
তুলিতে পারি। “আমিন”





বাংলা

अ



५

५

न

क

ଆ

श

ক্লাস নম্বর ০১

১। স্বরবর্ণের ছড়া

অজগর ঐ হাসছে বসে
আম গাছটির ডালে -



ইঁদুর দেখে রং মাখালো
ঈগল পাখির গালে।



উটের ছানা মুখ বঁকিয়ে
উর্মিমালা আঁকে,



ঝতু আসে রং ছড়িয়ে
ঈগল পাখির ডাকে।



একতারাটা জোর বাজিয়ে
ঐরাবত ঐ নাচে-



ওল খেয়েছে ইঁদুর ছানা,
ঔষধে প্রাণ বাঁচে।





২। স্বরবর্ণগুলো দেখি ও পড়ি

অ

আ

ই

ঈ



উ

ঊ

ঋ

এ

ঐ

ও

ঔ



বাংলা

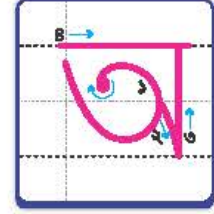
Signature (Class Teacher):

03

Date:



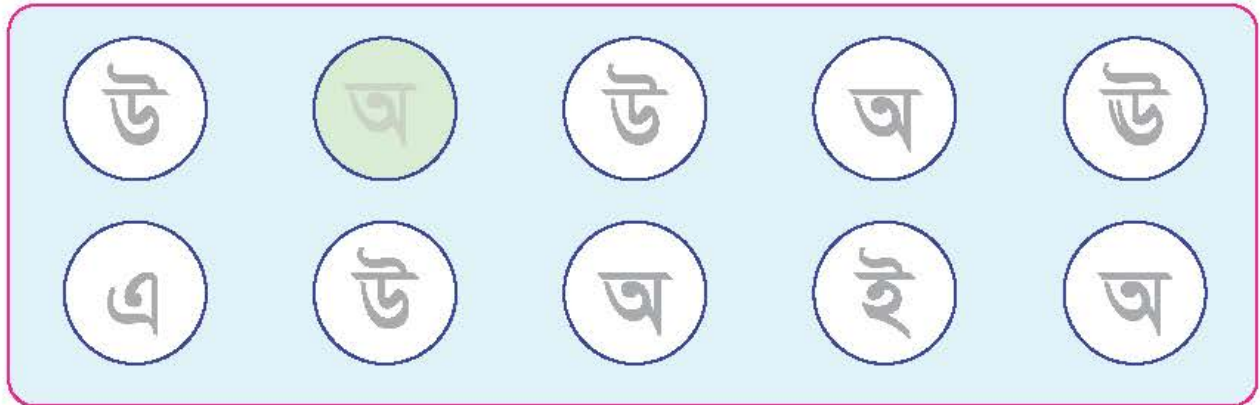
ক্লাস নম্বর ০২



১। শব্দগঠন



২। নিচের বর্ণ হতে 'অ' বর্ণটি খুঁজি এবং রং করি



৩। বিন্দু পূরণ করে 'অ' বর্ণ লিখি

অ	অ	অ	অ	অ	অ



ক্লাস নম্বর ০৩

ছড়া


আয় আয় চাঁদ মামা

আয় আয় চাঁদ মামা
টিপ দিয়ে যা।

চাঁদের কপালে চাঁদ
টিপ দিয়ে যা।

ধান ভানলে কুঁড়ো দেব,
মাছ কাটলে মুড়ো দেব,
কালো গায়ের দুধ দেব,
দুধ খাবার বাটি দেব।

চাঁদের কপালে চাঁদ
টিপ দিয়ে যা।



বাংলা

Signature (Class Teacher):

05

Date:

১। ছড়ার শব্দগুলো পড়ি



চাঁদ



কপালে টিপ



ধান



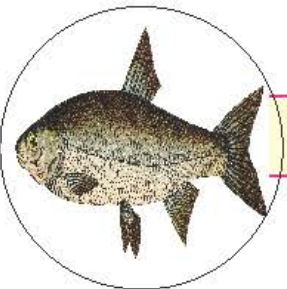
ধানের কুঁড়ো



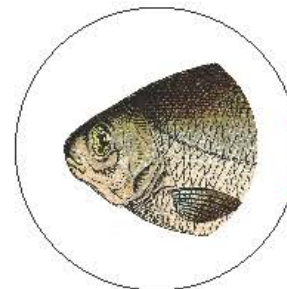
কালো গাই



দুধের বাটি



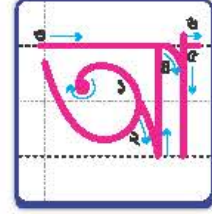
মাছ



মাছের মুড়ো



ক্লাস নম্বর ০৪



১। শব্দগঠন

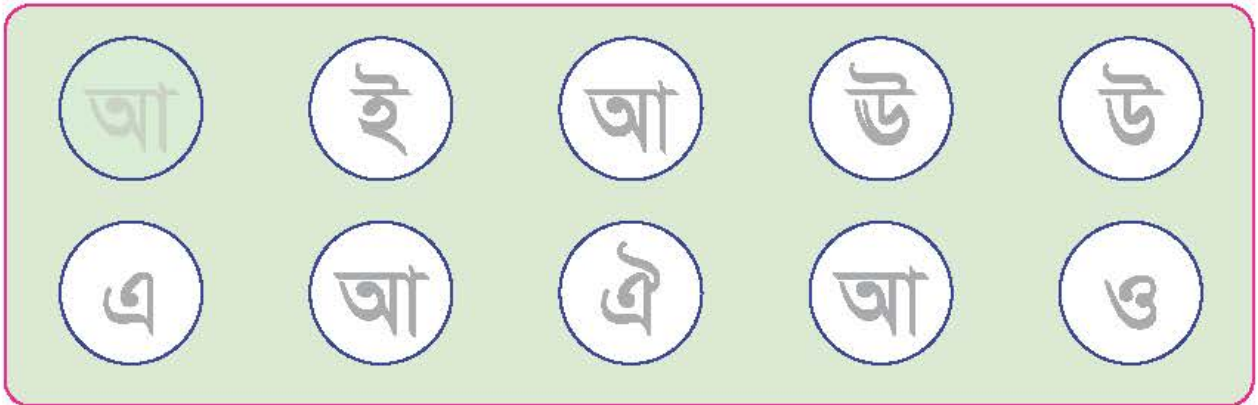


আলু



আম

২। নিচের বর্ণ হতে 'আ' বর্ণটি খুঁজি এবং রং করি



৩। বিন্দু পূরণ করে 'আ' বর্ণ লিখি

আ	আ	আ	আ	আ	আ

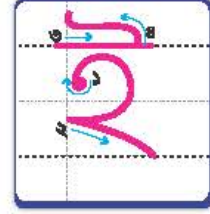
Signature (Class Teacher):

07

Date:



ক্লাস নম্বর ০৫



১। শব্দগঠন

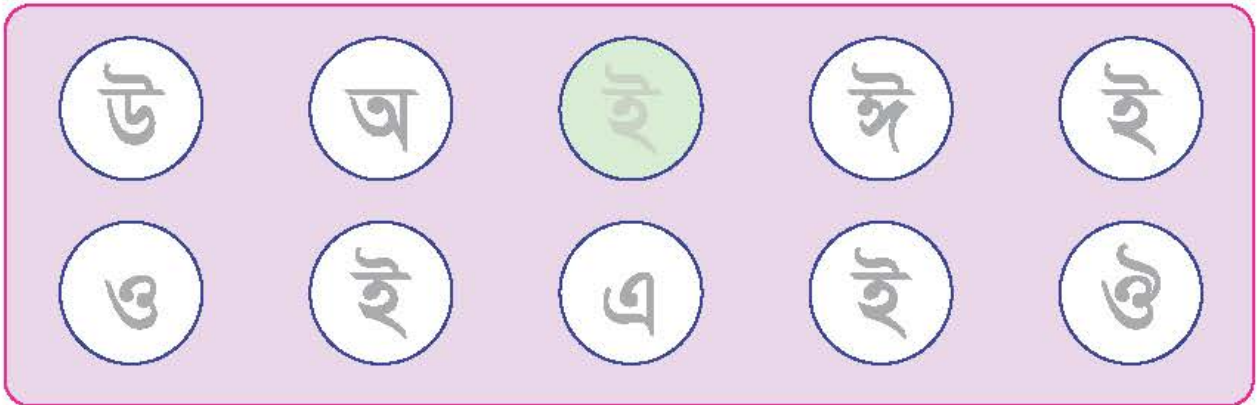


ইলিশ



ইঁদুর

২। নিচের বর্ণ হতে 'ই' বর্ণটি খুঁজি এবং রং করি

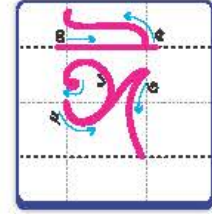


৩। বিন্দু পূরণ করে 'ই' বর্ণ লিখি

ই	ই	ই	ই	ই	ই



ক্লাস নম্বর ০৬



১। শব্দগঠন



ঈদ



ঈগল

২। নিচের বর্ণ হতে 'ঈ' বর্ণটি খুঁজি এবং রং করি

ও	ঈ	ই	উ	ঈ
ঈ	ই	ঈ	এ	ও

৩। বিন্দু পূরণ করে 'ঈ' বর্ণ লিখি

ঈ	ঈ	ঈ	ঈ	ঈ	ঈ

Signature (Class Teacher):

09

Date:

বাংলা



ক্লাস নম্বর ০৭



১। শব্দগঠন



২। নিচের বর্ণ হতে 'উ' বর্ণটি খুঁজি এবং রং করি


উ	ঈ	উ	ঔ	ঋ
ঈ	উ	ঈ	এ	উ

৩। বিন্দু পূরণ করে 'উ' বর্ণ লিখি

উ	উ	উ	উ	উ	উ



ক্লাস নম্বর ০৮



১। শব্দগঠন



উর্মিমালা



উষা

২। নিচের বর্ণ হতে 'উ' বর্ণটি খুঁজি এবং রং করি

ই	উ	ঈ	ঊ	ঋ
অ	এ	উ	ও	ঔ

৩। বিন্দু পূরণ করে 'উ' বর্ণ লিখি

উ	উ	উ	উ	উ	উ

বাংলা

Signature (Class Teacher):

Date:

১। শব্দগঠন

ক্লাস নম্বর ০৯





ক্লাস নম্বর ১০



১। শব্দগঠন

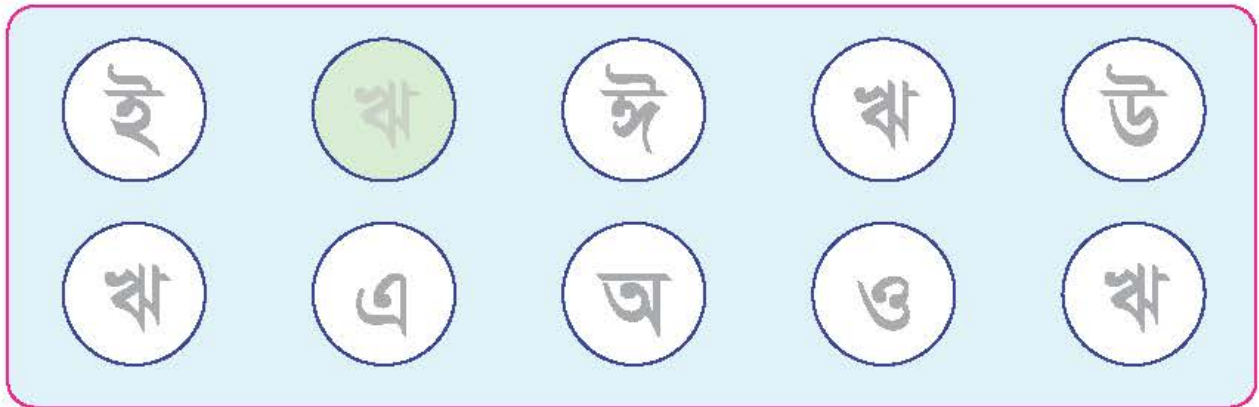


ঋষি



খত

২। নিচের বর্ণ হতে 'খ' বর্ণটি খুঁজি এবং রং করি



৩। বিন্দু পূরণ করে 'খ' বর্ণ লিখি

খ	খ	খ	খ	খ	খ

Signature (Class Teacher):

13

Date:

বাংলা



ক্লাস নম্বর ১১



১। শব্দগঠন



একুশ



এলাচ

২। নিচের বর্ণ হতে 'এ' বর্ণটি খুঁজি এবং রং করি

এ	ঋ	ঙ	এ	উ
এ	ই	এ	ও	আ

৩। বিন্দু পূরণ করে 'এ' বর্ণ লিখি

এ	এ	এ	এ	এ	এ




ক্লাস নম্বর ১২



১। শব্দগঠন



ঐক্য



ঐরাবত

২। নিচের বর্ণ হতে 'ঐ' বর্ণটি খুঁজি এবং রং করি



৩। বিন্দু পূরণ করে 'ঐ' বর্ণ লিখি

ঐ

ঐ

ঐ

ঐ

ঐ

ঐ

ক্লাস নম্বর ১৩

১। শব্দগঠন



ওল



ওড়না

২। নিচের বর্ণ হতে 'ও' বর্ণটি খুঁজি এবং রং করি



৩। বিন্দু পূরণ করে 'ও' বর্ণ লিখি





ক্লাস নম্বর ১৪



১। শব্দগঠন

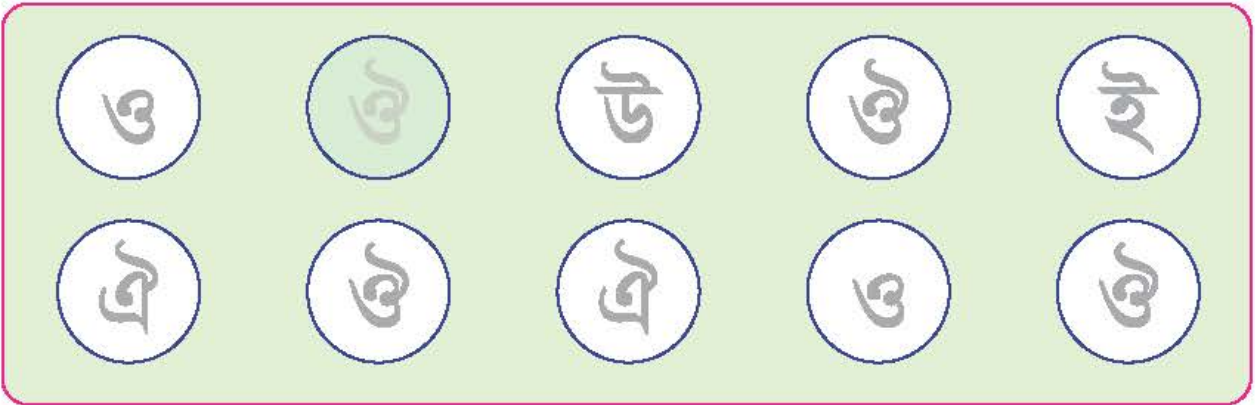


ঔষধ



ঔষধালয়

২। নিচের বর্ণ হতে 'ঔ' বর্ণটি খুঁজি এবং রং করি



৩। বিন্দু পূরণ করে 'ঔ' বর্ণ লিখি

ঔ	ঔ	ঔ	ঔ	ঔ	ঔ

Signature (Class Teacher):

17

Date:

বাংলা

ক্লাস নম্বর ১৫



১। শব্দ গঠন



ঋতু

ঋ

ঋষি



এলাচ

এ

একুশ



ঐরাবত

ঐ

ঐক্য



ওল

ও

ওড়না



ঔষধ

ঔ

ঔষধালয়





ক্লাস নম্বর ১৬

ছড়া

চাঁদ উঠেছে ফুল ফুটেছে

চাঁদ উঠেছে ফুল ফুটেছে
কদম তলায় কে,

হাতি নাচছে ঘোড়া নাচছে
সোনা মনির বিয়ে।

শব্দগুলো পড়ি



চাঁদ



কদম



হাতি



ঘোড়া

বাংলা



Signature (Class Teacher):

19

Date:

ক্লাস নম্বর ১৭

১। দাগ টেনে বর্ণের সাথে ছবির মিল করি



অ




আ



ই



ঈ



উ



ঊ





ক্লাস নম্বর ১৮

১। দাগ টেনে বর্ণের সাথে ছবির মিল করি



ঋ



ঊ



ঋ



ঊ



ঋ



বাংলা

Signature (Class Teacher):

21

Date:

১। ছবির প্রথম বর্ণটি লিখি

ক্লাস নম্বর ১৯



লি



লু



ট



দ



ল




মিমলা



ষি



লাচ



রাবত



ল



ষধ





১। ছবির প্রথম বর্ণটি লিখি

ক্লাস নম্বর ২০



জু



ম



লিশ



গল



ট পাখি



ষা



তু



কুশ



ক্য



ডনা



ষধালয়



Signature (Class Teacher):

23

Date:

বাংলা



ক্লাস নম্বর ২১

১। এলোমেলো বর্ণগুলো সাজিয়ে লিখি (অ-ঔ)

ঈ উ অ ঊ আ ই

ঔ ঋ এ ও ঐ

২। আগের, পরের ও মাঝের বর্ণটি লিখি

আ ঈ ঊ

ঋ ঐ ঔ






ক্লাস নম্বর ২২

১। ব্যঞ্জনবর্ণের ছড়া



ক এ কলা খ এ খাই
এত বেশি খেতে নাই




গ এ গরু ঘ এ ঘাস
কত ঘাস খেতে চাস



ঙ বলে কোলা ব্যাঙ
সারাদিন ঘ্যাঙ ঘ্যাঙ
ক খ গ ঘ ঙ



চ এ চোখ ছ এ ছল
চোখ দুটো ছলছল



জ এ জল ঝ এ ঝিল
কত জল ঝিলঝিল

ঞ বলে মিঞা ভাই
ভয় নাই ভয় নাই
চ ছ জ ঝ ঞ





ব্যঞ্জনবর্ণগুলো দেখি ও পড়ি (ক-ঙ)

ক

খ

গ

ঘ

ঙ

চ

ছ

জ

ঝ

ঞ

ট

ঠ

ড

ঢ

ণ

ত

থ

দ

ধ

ন

প

ফ

ব

ভ

ম

য

র

ল

শ

ষ

স

হ

ড়

ঢ়

য়

৯

১০

০০

৬

বাংলা

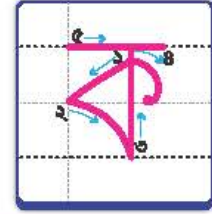
Signature (Class Teacher):

26

Date:



ক্লাস নম্বর ২৩



১। শব্দগঠন



কলা



কমলা

২। নিচের বর্ণ হতে 'ক' বর্ণটি খুঁজি এবং রং করি

ক	গ	ঙ	ঘ	ক
ঙ	ক	চ	ক	ছ

৩। বিন্দু পূরণ করে 'ক' বর্ণ লিখি

ক	ক	ক	ক	ক	ক
ক	ক	ক	ক	ক	ক
ক	ক	ক	ক	ক	ক

Signature (Class Teacher):

27

Date:




ক্লাস নম্বর ২৪

১। এলোমেলো বর্ণ হতে 'ক' বর্ণ গোল করি

খ	ক	গ	ক	ঘ
ক	ঙ	ক	চ	ক

২। ছবির প্রথম বর্ণটি লিখি




৩। বিন্দু পূরণ করে 'ক' বর্ণ লিখি

ক	ক	ক	ক	ক	ক



ক্লাস নম্বর ২৫



১। শব্দগঠন



খই



খরগোশ

২। নিচের বর্ণ হতে 'খ' বর্ণটি খুঁজি এবং রং করি

গ	খ	ঘ	খ	ঙ
এ	চ	খ	ছ	খ

৩। বিন্দু পূরণ করে 'খ' বর্ণ লিখি

খ	খ	খ	খ	খ	খ
খ	খ	খ	খ	খ	খ
খ	খ	খ	খ	খ	খ

Signature (Class Teacher):

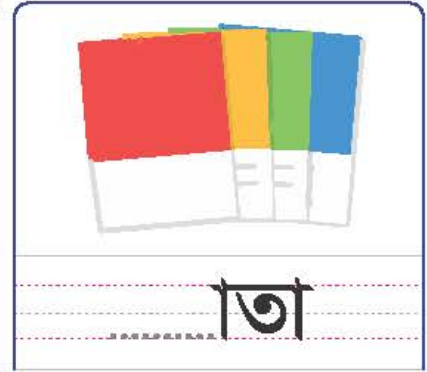
Date:

ক্লাস নম্বর ২৬

১। এলোমেলো বর্ণ হতে 'খ' বর্ণ গোল করি

খ	ক	খ	ক	খ
ক	খ	ক	খ	ক

২। ছবির প্রথম বর্ণটি লিখি



৩। বিন্দু পূরণ করে 'খ' বর্ণ লিখি

খ	খ	খ	খ	খ	খ



ক্লাস নম্বর ২৭



১। শব্দগঠন

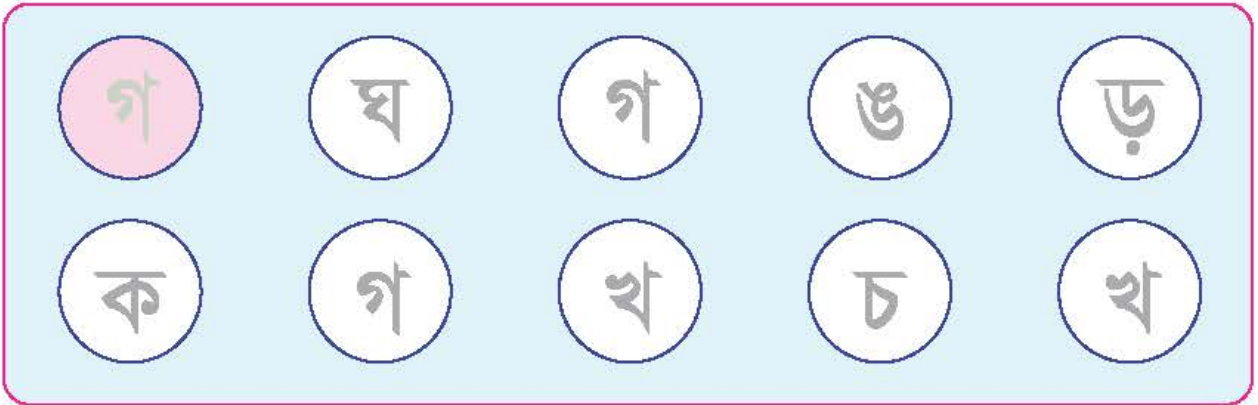


গরু



গাছ

২। নিচের বর্ণ হতে 'গ' বর্ণটি খুঁজি এবং রং করি



৩। বিন্দু পূরণ করে 'গ' বর্ণ লিখি

গ	গ	গ	গ	গ	গ
গ	গ	গ	গ	গ	গ
গ	গ	গ	গ	গ	গ

Signature (Class Teacher):

31

Date:




বাংলা

ক্লাস নম্বর ২৮

১। এলোমেলো বর্ণ হতে 'গ' বর্ণ গোল করি

ক	গ	খ	গ	ঘ
গ	ঙ	গ	চ	গ

২। ছবির প্রথম বর্ণটি লিখি

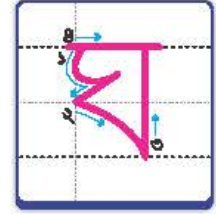


৩। বিন্দু পূরণ করে 'গ' বর্ণ লিখি

গ	গ	গ	গ	গ	গ



ক্লাস নম্বর ২৩



১। শব্দগঠন



ঘর



ঘোড়া

২। নিচের বর্ণ হতে 'ঘ' বর্ণটি খুঁজি এবং রং করি

ক	ঘ	খ	ঘ	গ
ঘ	ঙ	ঘ	চ	ছ

৩। বিন্দু পূরণ করে 'ঘ' বর্ণ লিখি

ঘ	ঘ	ঘ	ঘ	ঘ	ঘ
ঘ	ঘ	ঘ	ঘ	ঘ	ঘ
ঘ	ঘ	ঘ	ঘ	ঘ	ঘ

Signature (Class Teacher):

33

Date:

বাংলা


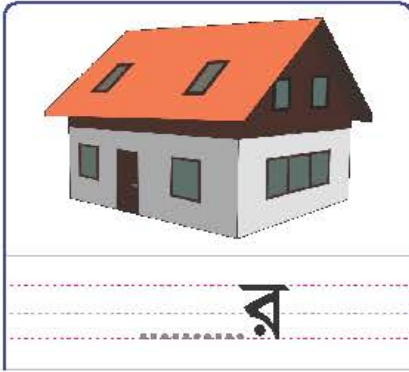


ক্লাস নম্বর ৩০

১। এলোমেলো বর্ণ হতে 'ঘ' বর্ণ গোল করি

ঘ	চ	ঘ	ছ	ঘ
ঝ	ঘ	ঞ	ঘ	ট

২। ছবির প্রথম বর্ণটি লিখি



৩। বিন্দু পূরণ করে 'ঘ' বর্ণ লিখি

ঘ	ঘ	ঘ	ঘ	ঘ	ঘ



ক্লাস নম্বর ৩১



১। শব্দগঠন

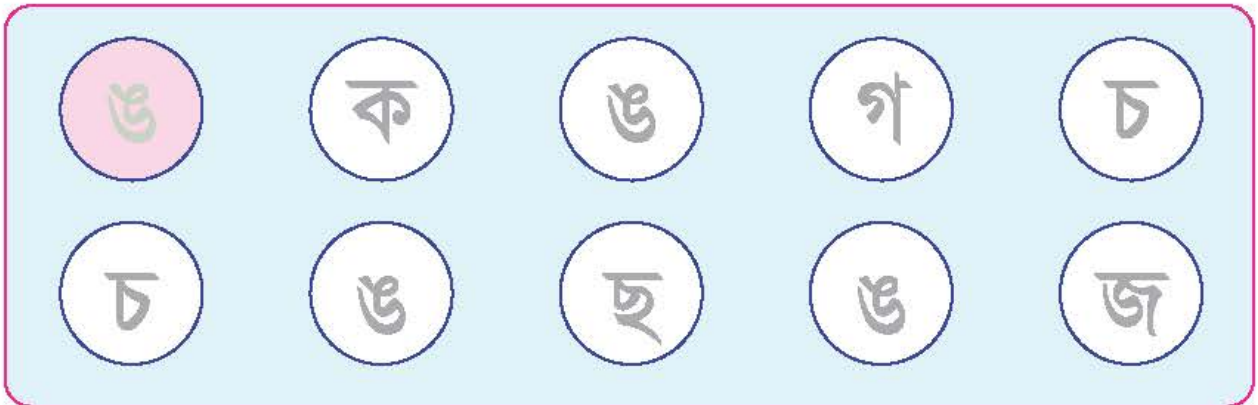


ব্যাঙ



সঙ

২। নিচের বর্ণ হতে 'উ' বর্ণটি খুঁজি এবং রং করি



৩। বিন্দু পূরণ করে 'উ' বর্ণ লিখি

উ	উ	উ	উ	উ	উ
উ	উ	উ	উ	উ	উ
উ	উ	উ	উ	উ	উ

Signature (Class Teacher):

35

Date:

বাংলা



ক্লাস নম্বর ৩২

১। এলোমেলো বর্ণ হতে ‘ঙ’ বর্ণ গোল করি

ঘ	ঙ	চ	ঙ	ঙ
ঙ	ঘ	ঙ	খ	ঠ

২। ছবির প্রথম বর্ণটি লিখি



ব্যা



স



র


৩। বিন্দু পূরণ করে ‘ঙ’ বর্ণ লিখি

ঙ	ঙ	ঙ	ঙ	ঙ	ঙ



ক্লাস নম্বর ৩৩

১। শব্দ গঠন



বাংলা

Signature (Class Teacher):

37

Date:

২। ছবির পাশে সঠিক বর্ণটি গোল দাগ দেই



ছ

চ

ঘ

ক



জ

ক

খ

চ



ঞ

গ

ঝ

গ



ক

ঝ

ঘ

ছ



গ

ঙ

ঞ

ঘ



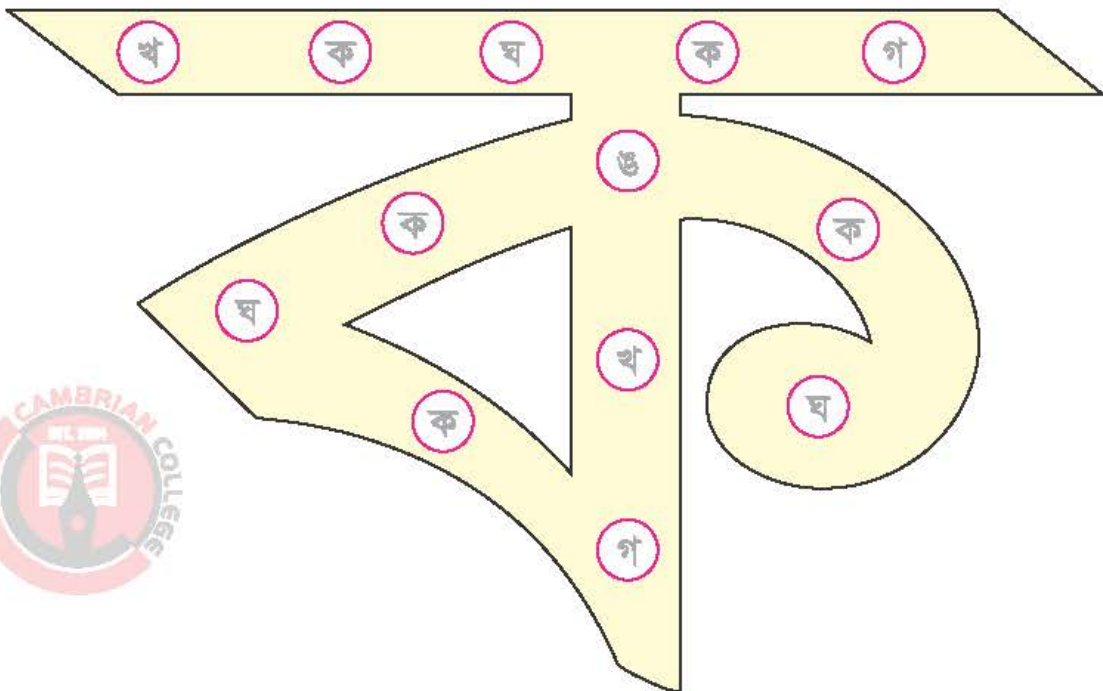
ক্লাস নম্বর ৩৪

১। বিন্দু পূরণ করে বর্ণগুলো লিখি (ক-ঙ)

ক	খ	গ	ঘ	ঙ

বাংলা

২। 'ক' বর্ণটি খুঁজি ও রং করি





Signature (Class Teacher):

39

Date:

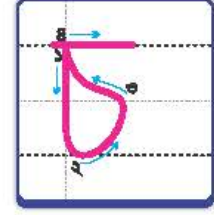
ক্লাস নম্বর ৩৫

১। দাগ টেনে বর্ণের সাথে ছবির মিল করি






ক্লাস নম্বর ৩৬



১। শব্দগঠন



চডুই



চশমা

২। নিচের বর্ণ হতে 'চ' বর্ণটি খুঁজি এবং রং করি

চ	ক	ণ	গ	চ
ঘ	চ	ঙ	চ	ঝ

৩। বিন্দু পূরণ করে 'চ' বর্ণ লিখি

চ	চ	চ	চ	চ	চ
চ	চ	চ	চ	চ	চ
চ	চ	চ	চ	চ	চ

Signature (Class Teacher):

41

Date:

বাংলা

ক্লাস নম্বর ৩৭

১। এলোমেলো বর্ণ হতে 'চ' বর্ণ গোল করি

চ	ঙ	চ	ঙ	চ
ঙ	চ	ঙ	চ	চ

২। ছবির প্রথম বর্ণটি লিখি



ডুই



শমা



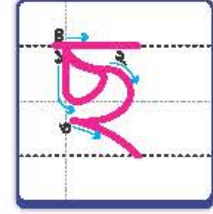
বি

৩। বিন্দু পূরণ করে 'চ' বর্ণ লিখি

চ	চ	চ	চ	চ	চ



ক্লাস নম্বর ৩৮



১। শব্দগঠন



ছাতা



ছাগল

২। নিচের বর্ণ হতে 'ছ' বর্ণটি খুঁজি এবং রং করি

চ	ছ	চ	ছ	চ
ক	চ	ছ	চ	ছ

৩। বিন্দু পূরণ করে 'ছ' বর্ণ লিখি

ছ	ছ	ছ	ছ	ছ	ছ
ছ	ছ	ছ	ছ	ছ	ছ
ছ	ছ	ছ	ছ	ছ	ছ

Signature (Class Teacher):

43

Date:

বাংলা

ক্লাস নম্বর ৩৯

১। এলোমেলো বর্ণ হতে 'ছ' বর্ণ গোল করি

খ	ছ	ক	ছ	গ
ছ	ঙ	ছ	জ	ছ

২। ছবির প্রথম বর্ণটি লিখি


		
তা	গল	বি

৩। বিন্দু পূরণ করে 'ছ' বর্ণ লিখি

ছ	ছ	ছ	ছ	ছ	ছ




ক্লাস নম্বর ৪০



১। শব্দগঠন



জবা



জাহাজ

২। নিচের বর্ণ হতে 'জ' বর্ণটি খুঁজি এবং রং করি

জ	ক	ঘ	গ	জ
ঙ	জ	চ	জ	ঞ

৩। বিন্দু পূরণ করে 'জ' বর্ণ লিখি

জ	জ	জ	জ	জ	জ
জ	জ	জ	জ	জ	জ
জ	জ	জ	জ	জ	জ

Signature (Class Teacher):

45

Date:

ক্লাস নম্বর ৪১

১। এলোমেলো বর্ণ হতে 'জ' বর্ণ গোল করি

জ	ঙ	জ	ক	জ
চ	জ	গ	জ	খ

২। ছবির প্রথম বর্ণটি লিখি



বা



হাজ



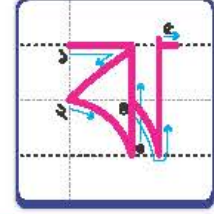
মা

৩। বিন্দু পূরণ করে 'জ' বর্ণ লিখি

জ	জ	জ	জ	জ	জ



ক্লাস নম্বর ৪২



১। শব্দগঠন

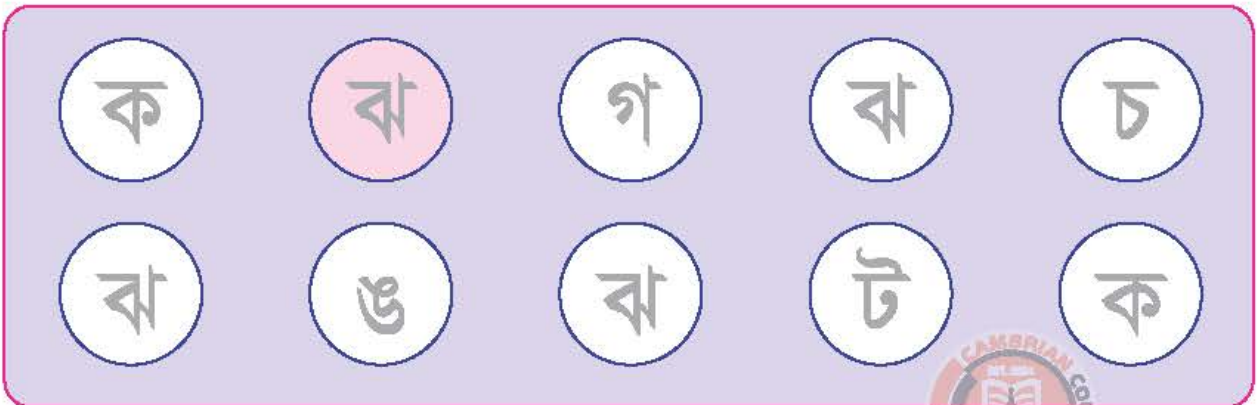


বাড়



বাগা

২। নিচের বর্ণ হতে 'বা' বর্ণটি খুঁজি এবং রং করি



৩। বিন্দু পূরণ করে 'বা' বর্ণ লিখি

বা	বা	বা	বা	বা	বা
বা	বা	বা	বা	বা	বা
বা	বা	বা	বা	বা	বা

Signature (Class Teacher):

47

Date:

বাংলা

ক্লাস নম্বর ৪৩

১। এলোমেলো বর্ণ হতে 'ঝ' বর্ণ গোল করি

ঙ	ঝ	চ	ঝ	ক
ঝ	গ	ঝ	ঝ	ঘ

২। ছবির প্রথম বর্ণটি লিখি



ড



র্গা



ডি

৩। বিন্দু পূরণ করে 'ঝ' বর্ণ লিখি

ঝ

ঝ

ঝ

ঝ

ঝ

ঝ



ক্লাস নম্বর 88



১। শব্দগঠন



২। নিচের বর্ণ হতে 'এ' বর্ণটি খুঁজি এবং রং করি

য়	গ	এ	ঘ	এ
চ	এ	ছ	এ	জ

৩। বিন্দু পূরণ করে 'এ' বর্ণ লিখি

এ	এ	এ	এ	এ	এ
এ	এ	এ	এ	এ	এ
এ	এ	এ	এ	এ	এ

Signature (Class Teacher):

49

Date:

বাংলা

ক্লাস নম্বর ৪৫

১। এলোমেলো বর্ণ হতে 'ঞ' বর্ণ গোল করি

ঞ	ক	ঞ	খ	ঞ
ঘ	ঞ	ঙ	ঞ	ছ

২। ছবির প্রথম বর্ণটি লিখি

		
মি	মি	ডা

৩। বিন্দু পূরণ করে 'ঞ' বর্ণ লিখি

ঞ	ঞ	ঞ	ঞ	ঞ	ঞ



ক্লাস নম্বর ৪৬

১। শব্দগঠন



চডুই

চ



চশমা



ছাতা

ছ



ছাগল



জবা

জ



জাহাজ



ঝড়

ঝ



ঝর্ণা



মিঞা

ঞ



মিঞা

বাংলা

Signature (Class Teacher):

51

Date:

২। ছবির পাশে সঠিক বর্ণটি গোল দাগ দেই



ক

চ

গ

ঙ



ঘ

ঞ

ছ

চ



গ

ঝ

ঙ

জ



ক

ঝ

গ

ছ



ছ

গ

ঞ

জ



ক্লাস নম্বর ৪৭

১। বিন্দু পূরণ করে বর্ণগুলো লিখি (চ-ঞ)

চ	ছ	জ	ঝ	ঞ

২। এলোমেলো বর্ণগুলো সাজিয়ে লিখি

ঘ	গ	ক	ঙ	খ

জ	চ	ঞ	ঝ	ছ

ক্লাস নম্বর ৪৮

১। দাগ টেনে বর্ণের সাথে ছবির মিল করি



চ



ছ



জ



ঝ



ঞ



Signature (Class Teacher):

54

Date:



২। দাগ টেনে বর্ণের সাথে বর্ণের মিল করি এবং বর্ণটি লিখি

ক

খ

গ

ঘ

ঙ

চ

ছ

জ

ঝ

ঞ

ঘ

ঙ

ক

খ

গ

ঝ

ঞ

চ

ছ

জ



বাংলা

Signature (Class Teacher):

55

Date:

ক্লাস নম্বর ৪৯

১। ছবি দেখে প্রথম বর্ণটি লিখি



কলা



চশমা



খরগোশ



ছাতা



গাছ



জবা



ঘর



ঝর্ণা

২। ছবি দেখে শেষের বর্ণটি লিখি



ব্যাঙ



মিঞ

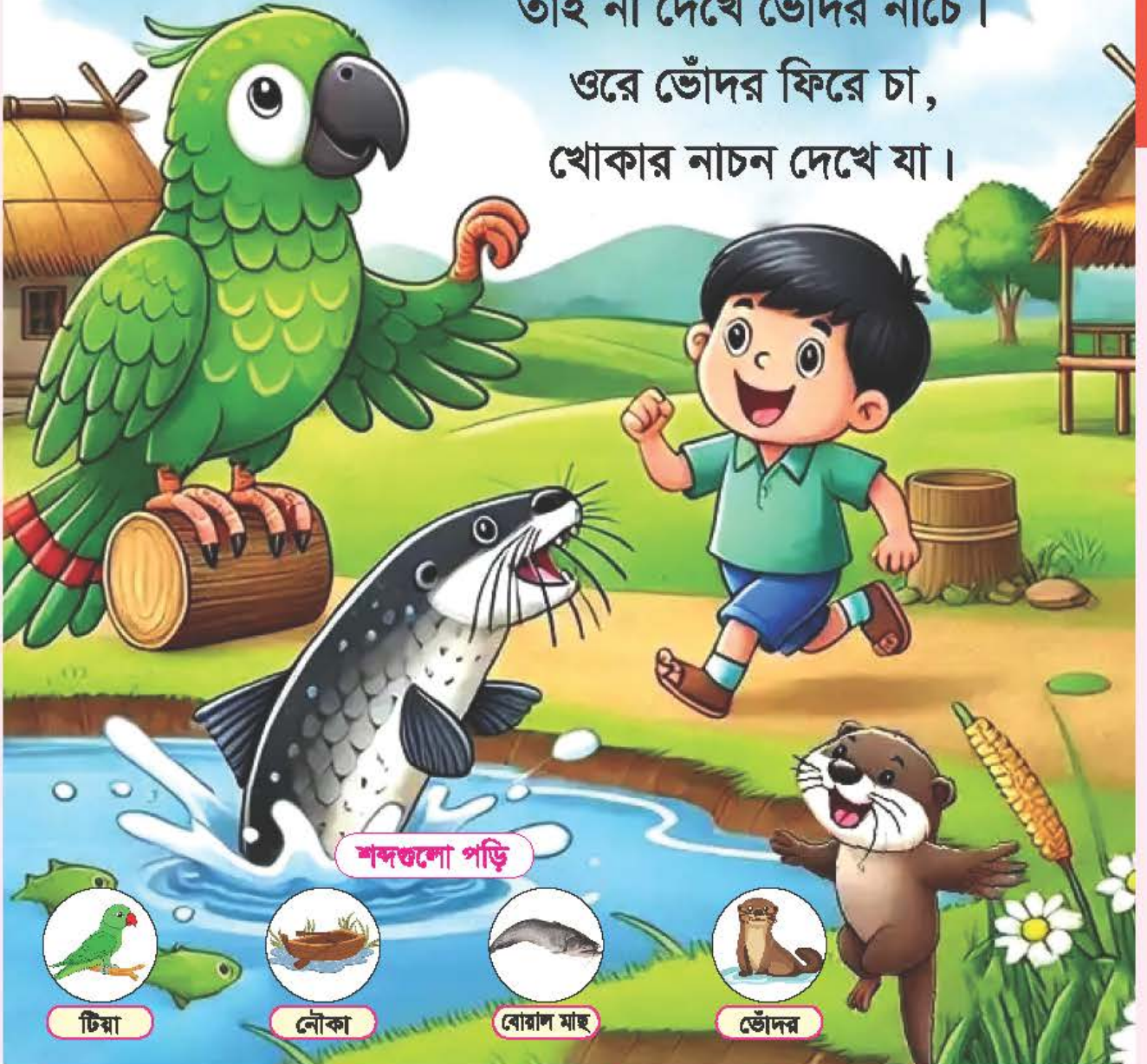


ক্লাস নম্বর ৫০

আয় রে আয় টিয়ে

আয় রে আয় টিয়ে
নায়ে ভরা দিয়ে।

না' নিয়ে গেল বোয়াল মাছে,
তাই না দেখে ভৌদর নাচে।
ওরে ভৌদর ফিরে চা,
খোকার নাচন দেখে যা।



শব্দগুলো পড়ি



টিয়া



বৌকা



বোয়াল মাছ



ভৌদর

Signature (Class Teacher):

57

Date:

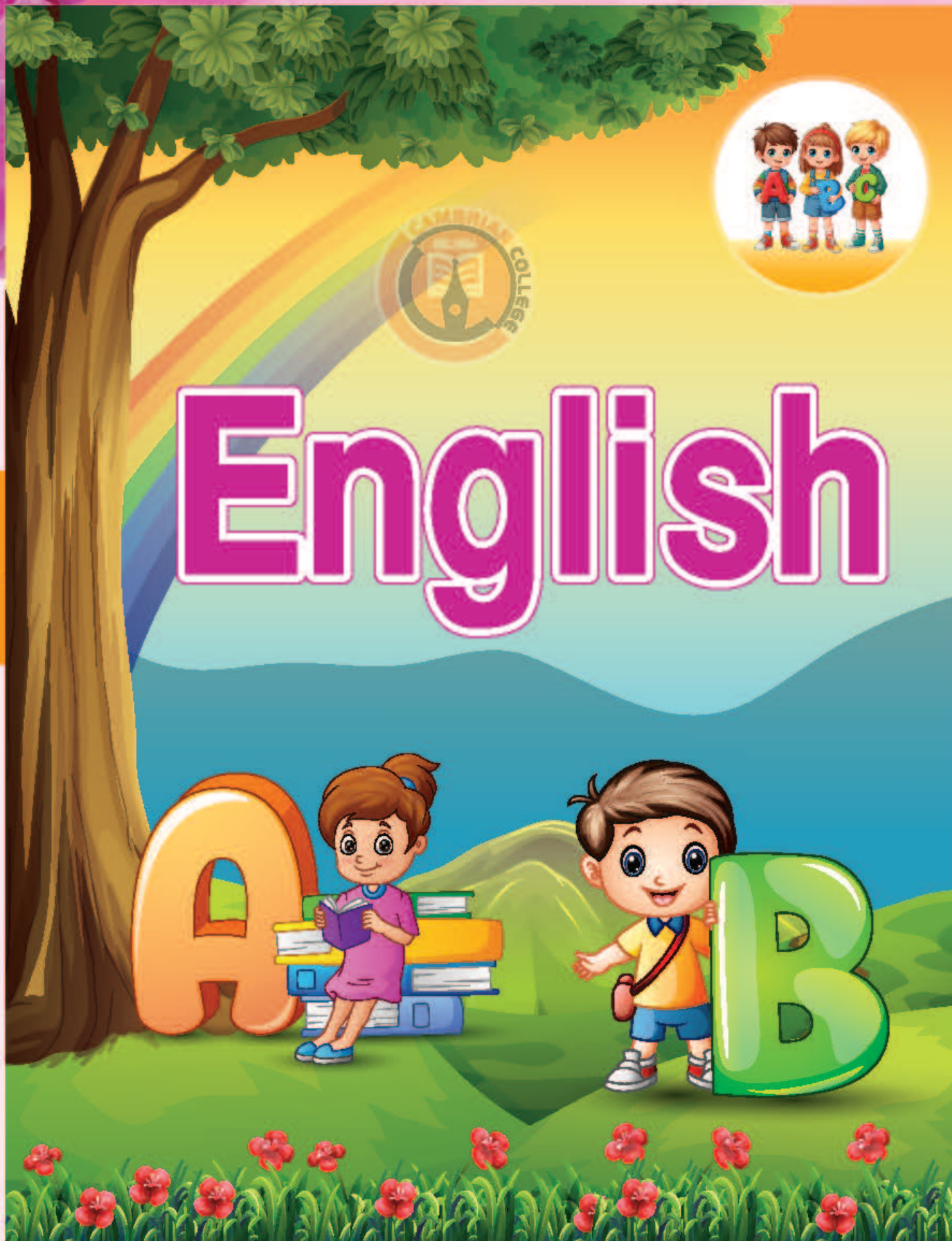
বাংলা



English



English



Signature (Class Teacher):

58

Date:



Class Number-1



1 Alphabet (Capital letters)

A	B	C	D
E	F	G	H
I	J	K	L
M	N	O	P
Q	R	S	T
U	V	W	X
	Y	Z	



2 | Alphabet (Small letters)



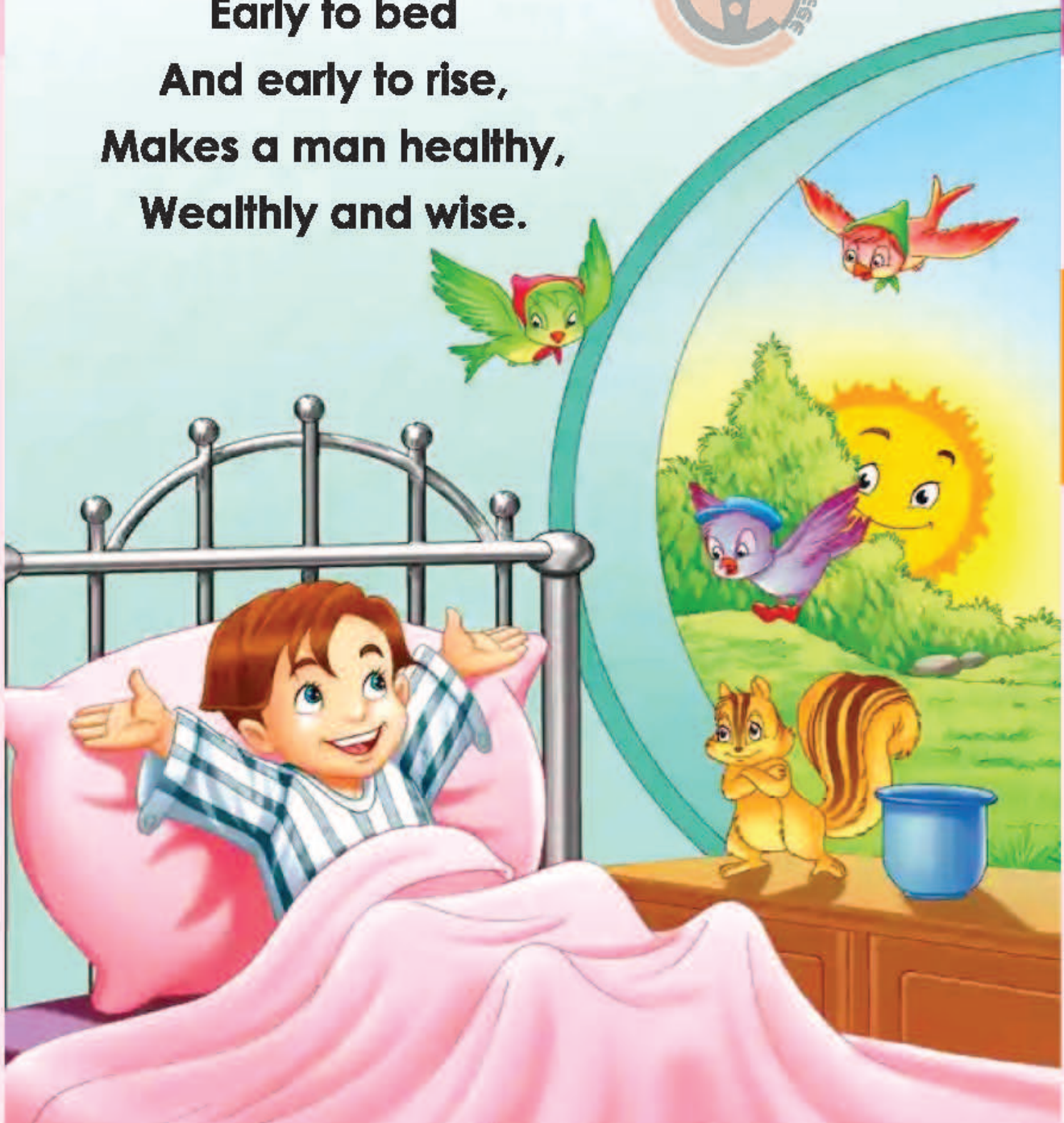
a	b	c	d
e	f	g	h
i	j	k	l
m	n	o	p
q	r	s	t
u	v	w	x
	y	z	



Class Number-2

Early to Bed, Early to Rise

Early to bed
And early to rise,
Makes a man healthy,
Wealthy and wise.



English

Signature (Class Teacher):

61

Date:



Class Number-3

1 Write over the dots

A a B b C c D d

A a B b C c D d

E e F f G g H h

E e F f G g H h

I i J j K k L l

I i J j K k L l

M m N n O o P p

M m N n O o P p

Q q → Q q



Class Number-4

1 Rhymes

"The Dog Says"




2 Finding block 'Rr'

Games



3 'R' Sound





4 Word Building 'Rr'



Rat



Rose



Rocket

Rr



Rabbit



Rainbow






Robot



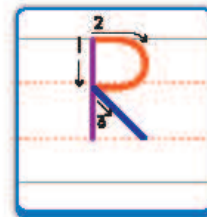
Class Number-5



1 Colour the figures



2 Draw over the dotted lines



R r R r R r R r

R r R r R r R r

R r R r R r R r

R r R r R r R r

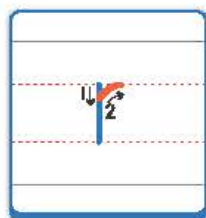
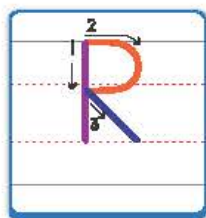
Signature (Class Teacher):

Date:



Class Number-6

1 Write over the dots



.....ose

Rr

Rr

Rr

Rr

Rr

Rr

Rr

Rr

Rr

Rr

Rr

Rr

Rr

Rr

Rr

Rr

2 Find the letter 'R' and color it

O

R

N

R

P

N

R

N

R

L

N

R

Signature (Class Teacher):

66

Date:



Class Number-7






1 Write the letter 'Rr'

Rr			
Rr			
Rr			

2 Write the letters 'A-D'

Aa	Bb	Cc	Dd

3 Look, read and write the missing letters

	M R P		R J Q		I P R
ocket		abbit		at	

Signature (Class Teacher):

Date:



Class Number-8

1 Rhymes

Early to Bed, Early to Rise



2 Finding block 'Ss'

Games




3 'S' Sound





4 Word making with 'Ss'








Class Number-9



1 Colour the figures



English

2 Draw over the dotted lines



Ss Ss Ss Ss

Ss Ss Ss Ss

Ss Ss Ss Ss

Ss Ss Ss Ss

Signature (Class Teacher):

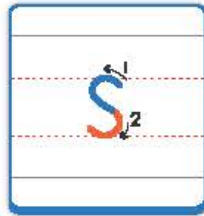

70

Date:



Class Number- 10

1 Write over the dots



.....tar

Ss Ss Ss Ss

Ss Ss Ss Ss

Ss Ss Ss Ss

Ss Ss Ss Ss

2 Find the letter 'S' and color it

Q

S

N

S

P

S

S

N

S

L

S

R

Signature (Class Teacher):

71

Date:



Class Number-11




1 Write the letter 'Ss'

Ss			
Ss			
Ss			

2 Write the letters 'E-H'

Ee	Ff	Gg	Hh

3 Look, read and write the missing letters

	M S P		R J S		S P R
un		hark		harpener	



Class Number-12

1 Rhymes

The Dog Says

The dog says bow- wow,
The cat says meow.
The sheep says baa-baa,
The little pig says wee-wee.
The clock says tick-tock,
The hen says cluck-cluck.
The cock says cock-a-doodle-do!





Class Number-13

1 Rhymes

"The Dog Says"





2 Finding block 'T'

Games

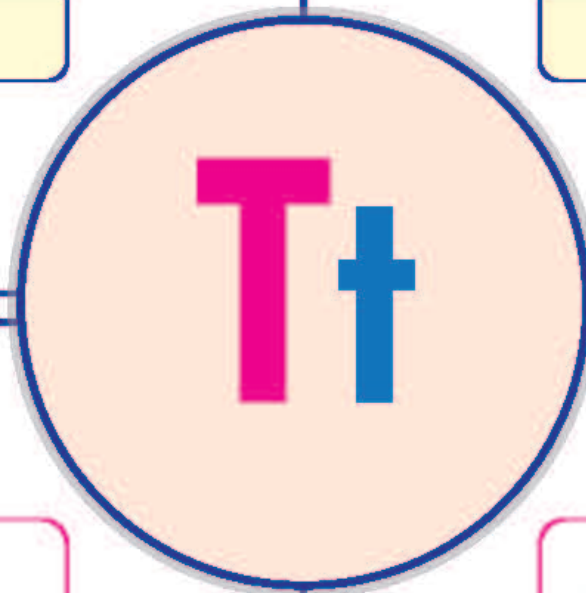


3 'T' Sound





4 Word making with 'Tt'








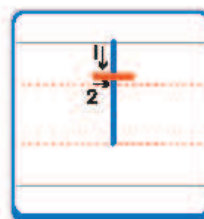
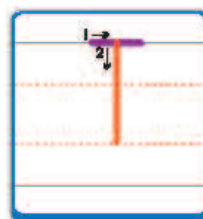
Class Number-14



1 Colour the figures



2 Draw over the dotted lines



Tt	Tt	Tt	Tt
Tt	Tt	Tt	Tt
Tt	Tt	Tt	Tt
Tt	Tt	Tt	Tt





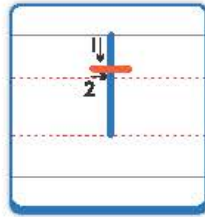
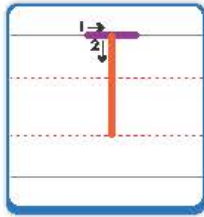
Signature (Class Teacher):

Date:




Class Number-15

1 Write over the dots



2 Find the letter 'T' and color it.



Signature (Class Teacher):

77

Date:



Class Number-16



1 Write the letter 'T'

T			
T			
T			

2 Write the letters 'I-L'

Ii	Jj	Kk	Ll

3 Look, read and write the missing letters



.....iger



.....omato



.....op

Signature (Class Teacher):

Date:



Class Number-17

1 Finger Rhyme



Where is Thumbkin?
Where is Thumbkin?
Here I am. Here I am.
How are you this morning?
I am fine, thank you.
Run away. Run away.





Class Number-18

1 Finger Rhyme




2 Finding block 'Uu'

Games




3 'U' Sound





4 Word making with 'Uu'









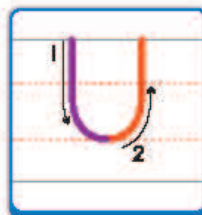
Class Number-19



1 Colour the figures



2 Draw over the dotted lines



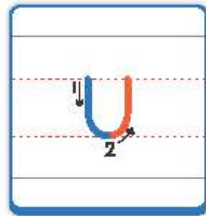
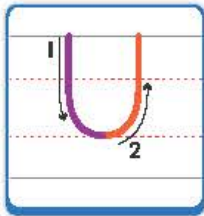
Signature (Class Teacher):

Date:



Class Number-20

1 Write over the dots



Uu Uu Uu Uu

Uu Uu Uu Uu

Uu Uu Uu Uu

Uu Uu Uu Uu

2 Find the letter 'U' and color it

U

S

U

S

U

S

S

U

S

U

S

U

Signature (Class Teacher):

83

Date:



Class Number-21



1 Write the letter 'Uu'

Uu			
Uu			
Uu			

2 Write the letters 'M-P'

Mm	Nn	Oo	Pp

3 Look, read and write the missing letters

	M
	S
	U
niform	

	R
	U
	S
nicorn	

	U
	P
	R
kulele	



Class Number-22

1| Finger Rhyme




2| Finding block 'Vv'

Games



3| 'V' Sound





4 Word making with 'Vv'



Van



Vase



Violin

Vv



Volleyball



Vegetables




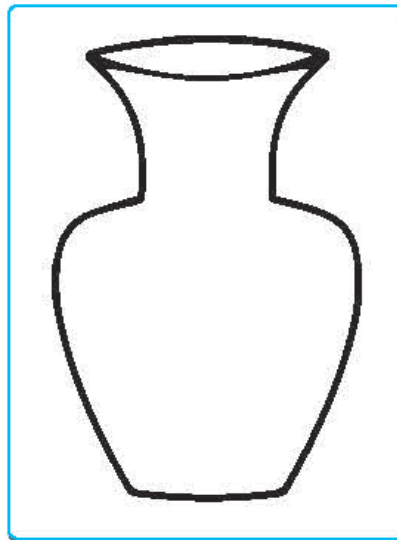

Vulture




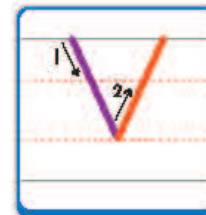
Class Number-23



1 Colour the figures



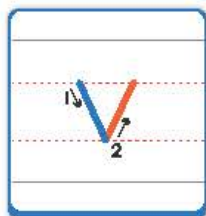
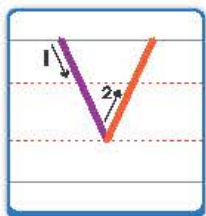
2 Draw over the dotted lines








Class Number-24

1 Write over the dots



.....ase



2 Find the letter 'V' and color it



Signature (Class Teacher):

88

Date:



Class Number-25



1 Write the letter 'Vv'

Vv			
Vv			
Vv			

2 Write the letters 'Q-T'

Qq	Rr	Ss	Tt

3 Look, read and write the missing letters

	M
	S
	V
.....an	

	R
	V
	S
.....egetables	

	V
	P
	R
.....iolin	



Class Number-26

1 Finger Rhyme



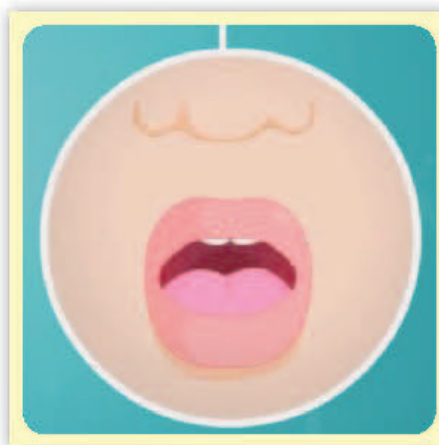
2 Finding block 'Ww'



Games



3 'W' Sound





4 Word making with 'Ww'



Wool



Watch



Watermelon

Ww



Well



Water






Whale



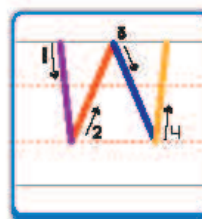
Class Number-27



1 Colour the figures



2 Draw over the dotted lines



Ww Ww Ww Ww

Ww Ww Ww Ww

Ww Ww Ww Ww

Ww Ww Ww Ww

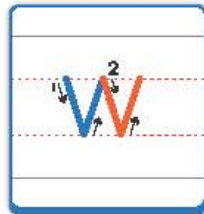
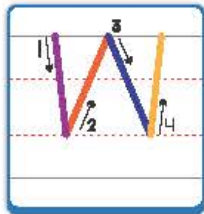
Signature (Class Teacher):

Date:



Class Number-28

1 Write over the dots



.....atch

Ww Ww Ww Ww

Ww Ww Ww Ww

Ww Ww Ww Ww

Ww Ww Ww Ww

2 Find the letter 'W' and color it

Q

V

W

V

P

W

W

N

W

L

W

R

Signature (Class Teacher):

93

Date:



Class Number-29



1 Write the letter 'Ww'

Ww

Ww

Ww

2 Write the letters 'U-X'

Uu Vv Ww Xx

3 Look, read and write the missing letters




W

S

P

atermelon



R

W

V

hale



V

P

W

ool

Signature (Class Teacher):

Date:



Class Number-30

1 Finger Rhyme



2 Finding block 'Xx'



Games



3 'X' Sound





4 Word making with 'Xx'



Xerus



X-ray



Box


Xx



Xerox



Xmas tree





Xylophone




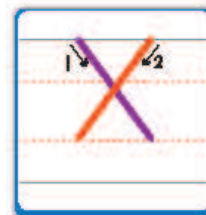
Class Number-31



1 Colour the figures



2 Draw over the dotted lines



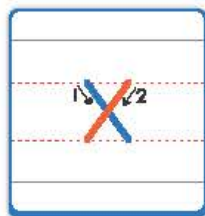
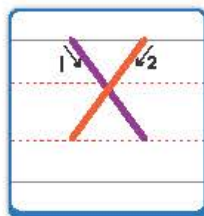
Signature (Class Teacher):

Date:



Class Number-32

1 Write over the dots



.....-ray

Xx

Xx

Xx

Xx

Xx

Xx

Xx

Xx

Xx

Xx

Xx

Xx

Xx

Xx

Xx

Xx

2 Find the letter 'X' and color it

Q

V

X

V

P

X

W

X

W

X

W

X

Signature (Class Teacher):

98

Date:



Class Number-33






1 Write the letter 'Xx'

Xx			
Xx			
Xx			

2 Write the letters 'W-Z'

Ww	Xx	Yy	Zz

3 Look, read and write the missing letters

	X S P		R X V		V P X
.....erus	mas tree	ylophone	

Signature (Class Teacher):

Date:



Class Number-34

1 Finger Rhyme



2 Finding block 'Yy'

Games

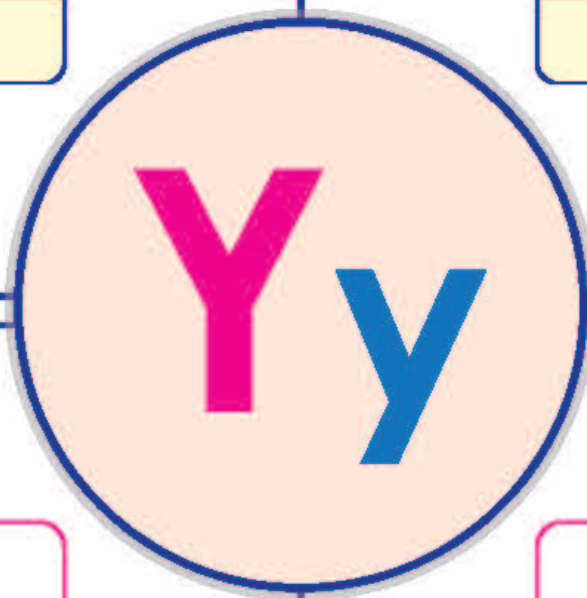


3 'Y' Sound





4 Word making with 'Yy'


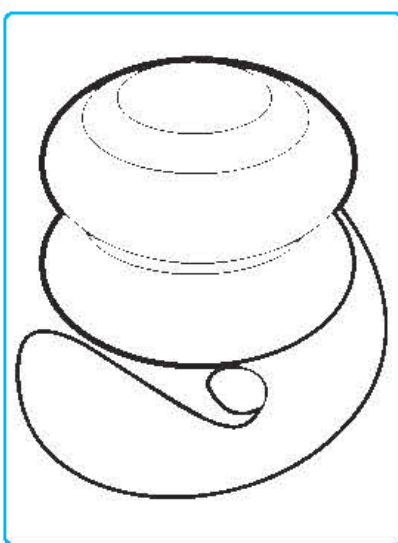






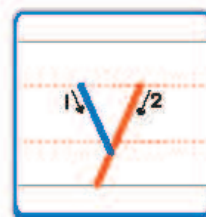
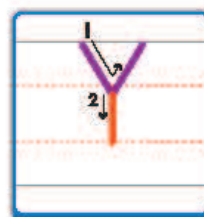
Class Number-35



1 Colour the figures



2 Draw over the dotted lines



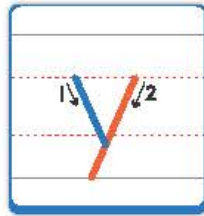
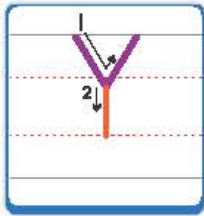
Signature (Class Teacher):

Date:



Class Number-36

1 Write over the dots



Yy Yy Yy Yy

Yy Yy Yy Yy

Yy Yy Yy Yy

Yy Yy Yy Yy

2 Find the letter 'Y' and color it

Y

V

Y

V

Y

X

W

Y

W

Y

W

Y

Signature (Class Teacher):

Date:



Class Number-37




1 Write the letter 'Yy'

Yy			
Yy			
Yy			

2 Write the letters 'R-U'

Rr	Ss	Tt	Uu


3 Look, read and write the missing letters



o-yo



ak



am



Class Number-38

1| Finger Rhyme



2| Finding block 'Zz'



Games



3| 'Z' Sound





4 Word making with 'Zz'



Zip



Zoo



Zebra


Zz



Zucchini



Zero






Zeppelin




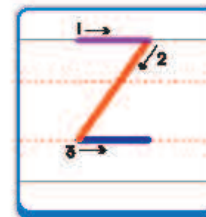
Class Number-39



1 Colour the figures



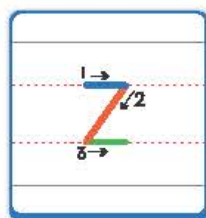
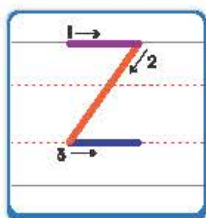
2 Draw over the dotted lines





Class Number-40

1 Write over the dots



.....ebra

Zz

Zz

Zz

Zz

Zz

Zz

Zz

Zz

Zz

Zz

Zz

Zz

Zz

Zz

Zz

Zz

2 Find the letter 'Z' and color it

Y

Z

Y

Z

Y

Z

Z

Y

Z

Y

Z

Y

Signature (Class Teacher):

108

Date:



Class Number-41



1 Write the letter 'Zz'


Zz			
Zz			
Zz			

2 Write the letters 'W-Z'

Ww	Xx	Yy	Zz

3 Look, read and write the missing letters

	T
	S
	Z
ucchini	

	Z
	J
	V
ip	

	V
	Z
	R
ero	



Class Number-42

1 Write over the dots

R r

S s

T t

U u

V v

W w

X x

Y y

Z z



Signature (Class Teacher):

110

Date:



Class Number-43

1 Let's match the beginning letters of the words with the pictures.





2 Let's match the beginning letters of the words with the pictures.





Class Number-44

1 Circle the matching letter and try to say the letter when you circle!



R r

J Q R I A R D

f r j r i r i



S s

S M S I Q S J

n s j s m s q



T t

J T P T K L T

k t j t m t q



U u

U M U N U P L

l u j l u p u



V v

J V P V M V J

v o v k v j v



W w

W N W I Q W J

n w j k w j w



X x

J X O X Q X O

n o x k x j x



Y y

Y M P Y P L Y

n y j y m y q



Z z

Q Z P Z Q Z J

z q z q z j z



Class Number-45

1 Match the letters of left column with the right column by drawing line

R.

S.

T.

U.

V.

W.

X.

Y.

Z.

t.

u.

r.

w.

s.

y.

z.

v.

x.





Class Number-46

1 Match the alphabet with pictures



R

S

T

U

V

W

X

Y

Z





Class Number-47



1 Look at the letters in the first column.
Circle the picture which begins with that letters

R



S



T



U



V





2 Look at the letters in the first column.
Circle the picture which begins with that letters

W



X



Y



Z





1 Capital Letters (A to Z)

Class Number-48

A

J

S

B

K

T

C

L

U

D

M

V

E

N

W

F

O

X

G

P

Y

H

Q

Z

I

R

Signature (Class Teacher):

119

Date:

English



1 Small Letters (a to z)

Class Number-49

a

j

s

b

k

t

c

l

u

d

m

v

e

n

w

f

o

x

g

p

y

h

q

z

i

r



Class Number-50



1 Change the capital letters to small letters

A	D	G	J
M	P	Q	R
T	W	Y	Z
L	H	N	F

2 Change the small letters to capital letters

b	e	g	i
k	m	o	q
s	u	w	z
h	f	n	j



MATHEMATICS

Maths





Class Number 01

1 One two buckle my shoe



One, two
buckle my shoe.



Three, four,
knock at the door.



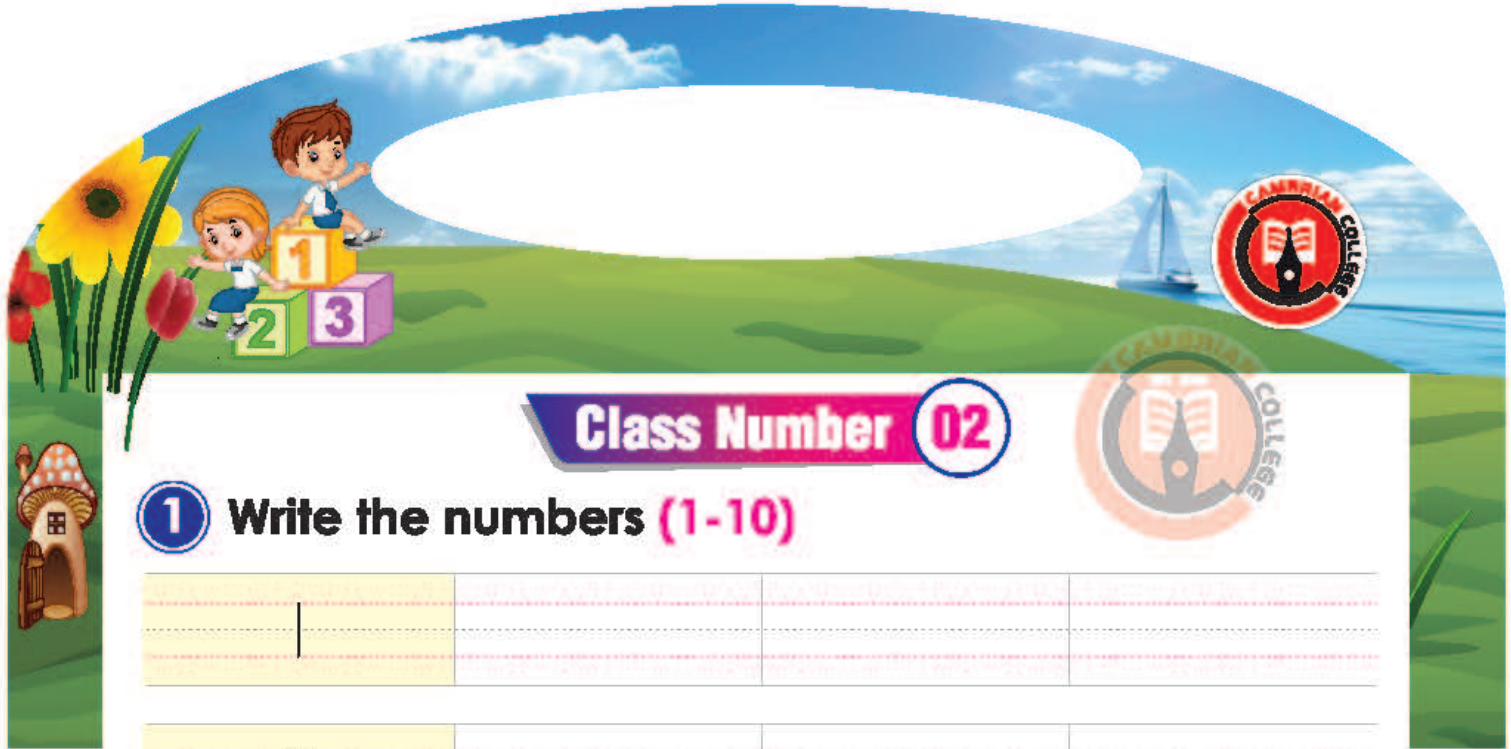
Five, six,
pick up sticks.

Seven, eight,
lay them straight.



Nine, ten,
a big fat hen.





Class Number 02

1 Write the numbers (1-10)

1			
2			
3			
4			
5			
6			
7			
8			
9			
10			

Signature (Class Teacher):

Date:



Class Number 03



1 সংখ্যায় লিখি (১-১০)

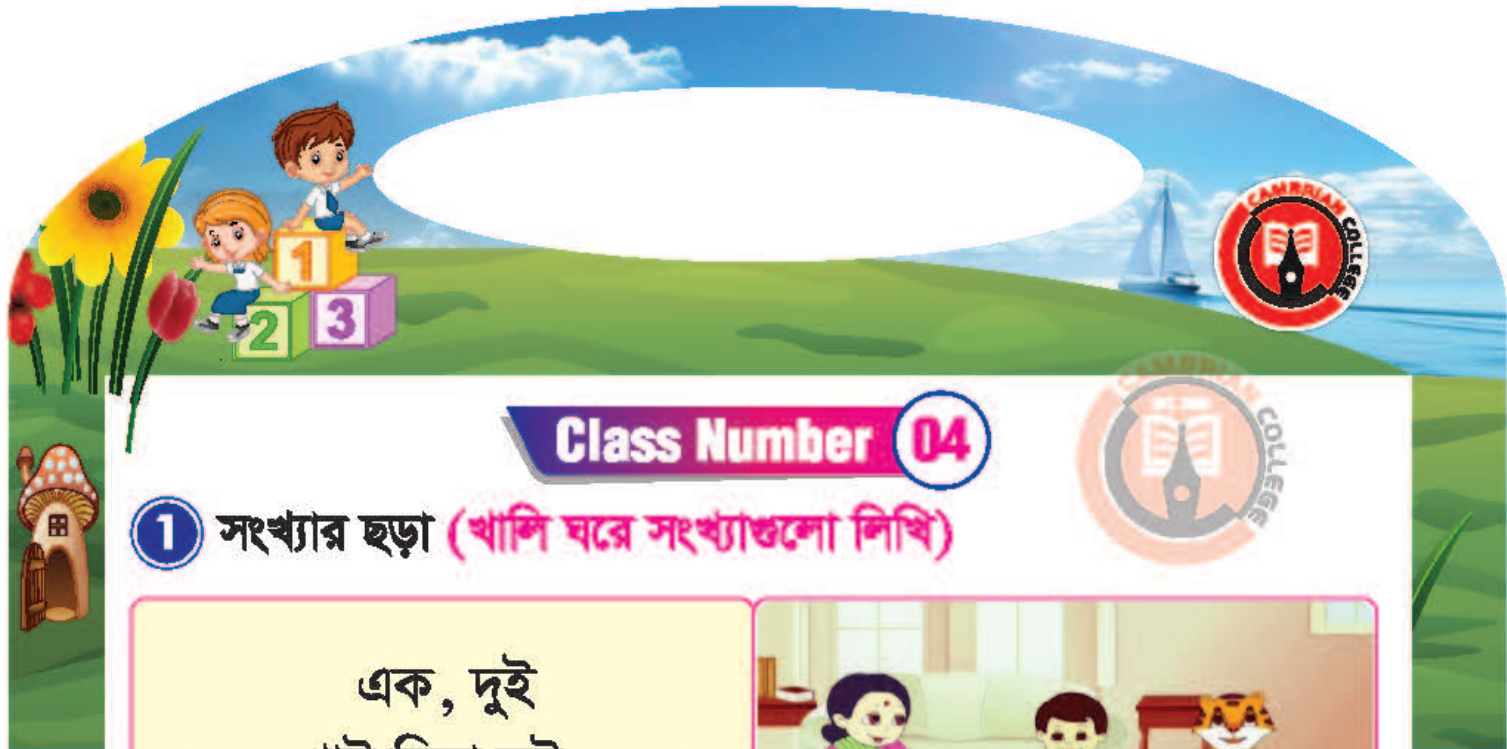
১			
২			
৩			
৪			
৫			
৬			
৭			
৮			
৯			
১০			

Maths

Signature (Class Teacher):

125

Date:



Class Number 04

1 সংখ্যার ছড়া (খালি ঘরে সংখ্যাগুলো লিখি)


১

এক, দুই
খাই চিড়া দই।

২



তিন, চার
মজার মজার!



৩

পাঁচ, ছয়
খাওয়া শেষ হয়।

৪



সাত, আট
ধুয়ে ফেলি হাত।



৯

নয়, দশ
রেখে দেই অবশেষ।

১০



Maths

Signature (Class Teacher):

126


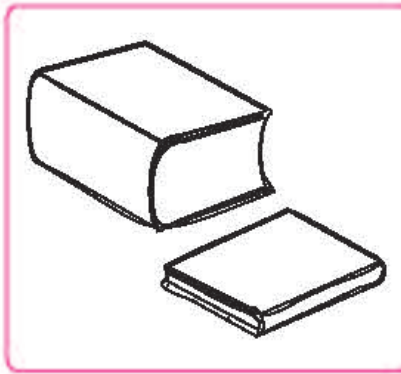

Date:






Class Number 05




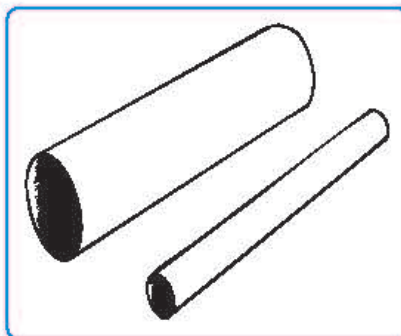

মোটাগুলো রং করি



চিকনগুলো রং করি



মোটাগুলো লাল রং এবং চিকনগুলো সবুজ রং করি

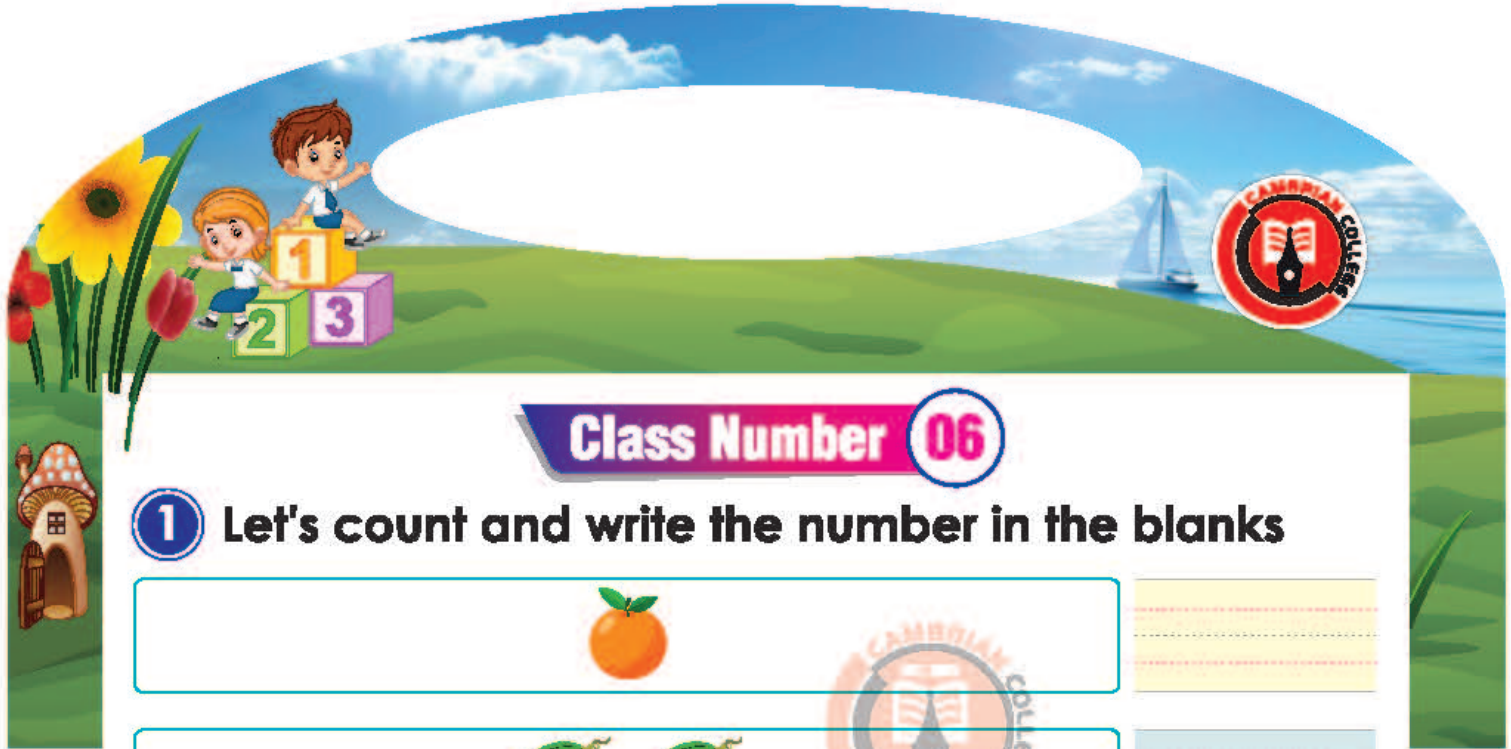


Signature (Class Teacher):

127

Date:

Maths



Class Number 06

1 Let's count and write the number in the blanks



Handwriting practice lines for the number 1.



Handwriting practice lines for the number 2.



Handwriting practice lines for the number 3.



Handwriting practice lines for the number 4.




Handwriting practice lines for the number 5.



Handwriting practice lines for the number 6.



Handwriting practice lines for the number 7.



Handwriting practice lines for the number 8.



Handwriting practice lines for the number 9.



Handwriting practice lines for the number 10.



Class Number 07

1 খালি ঘরে সঠিক সংখ্যা লিখি



Handwriting practice lines



Handwriting practice lines



Handwriting practice lines



Handwriting practice lines



Handwriting practice lines



Handwriting practice lines




Handwriting practice lines



Handwriting practice lines



Handwriting practice lines



Handwriting practice lines





Signature (Class Teacher):

Date:



Class Number 08

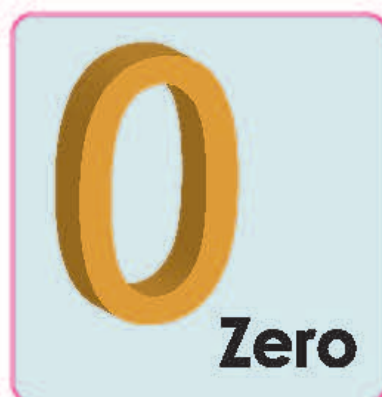
1 শূন্যের ধারণা



2 Concept of zero



3 Let's play with flash cards





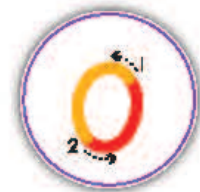
Class Number 09



1 Let's write the numbers (0)

0	0				
0	0				
0	0				
0	0				

2 শূন্য নম্বরটি লিখি (০)



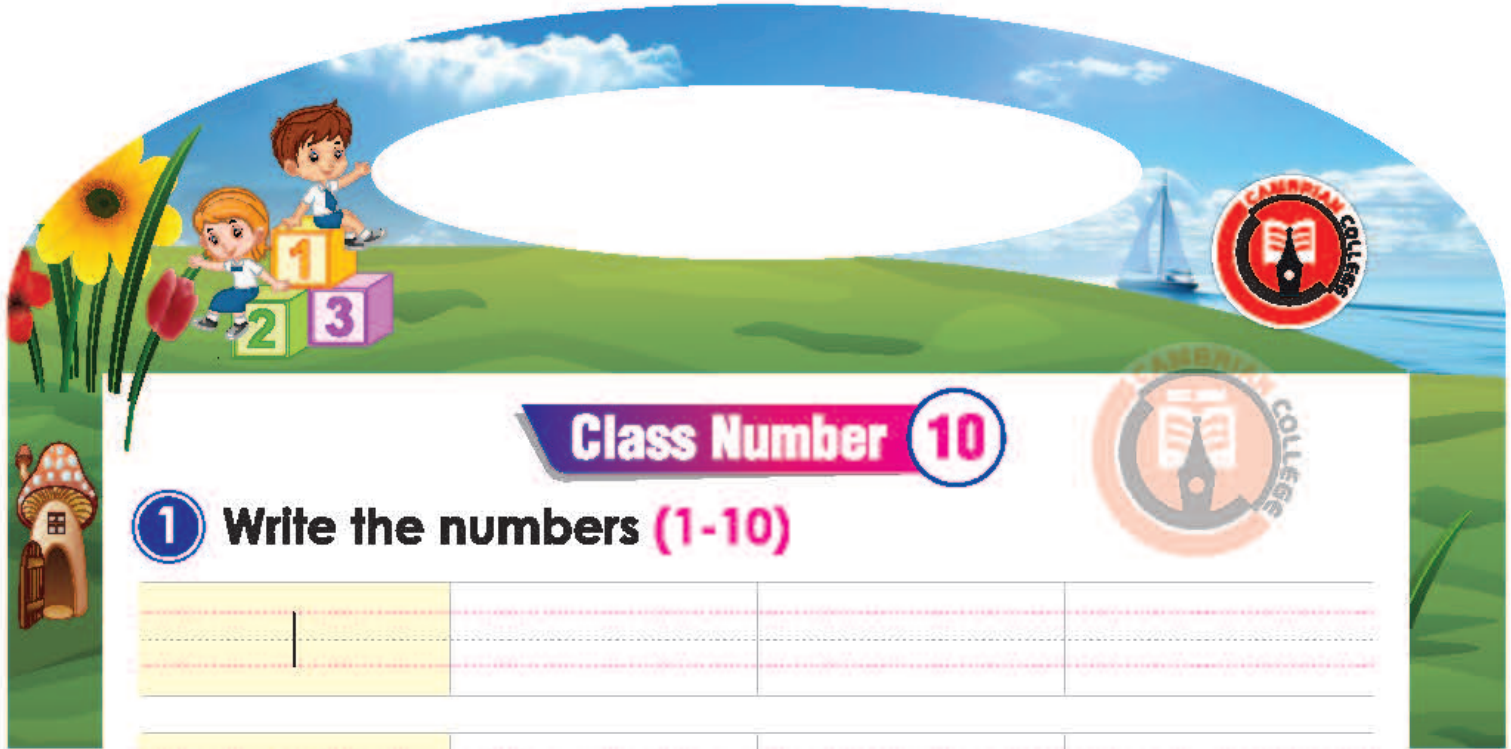
০	০				
০	০				
০	০				
০	০				

Maths

Signature (Class Teacher):

131

Date:



Class Number 10

1 Write the numbers (1-10)

1			
2			
3			
4			
5			
6			
7			
8			
9			
10			

Maths

Signature (Class Teacher):

132

Date:



Class Number 11




1 সংখ্যায় লিখি (১-১০)

১		
২		
৩		
৪		
৫		
৬		
৭		
৮		
৯		
১০		








Signature (Class Teacher):

Date:



Class Number 12

1 Colour the figures





Class Number 13

1 Count and write the correct number















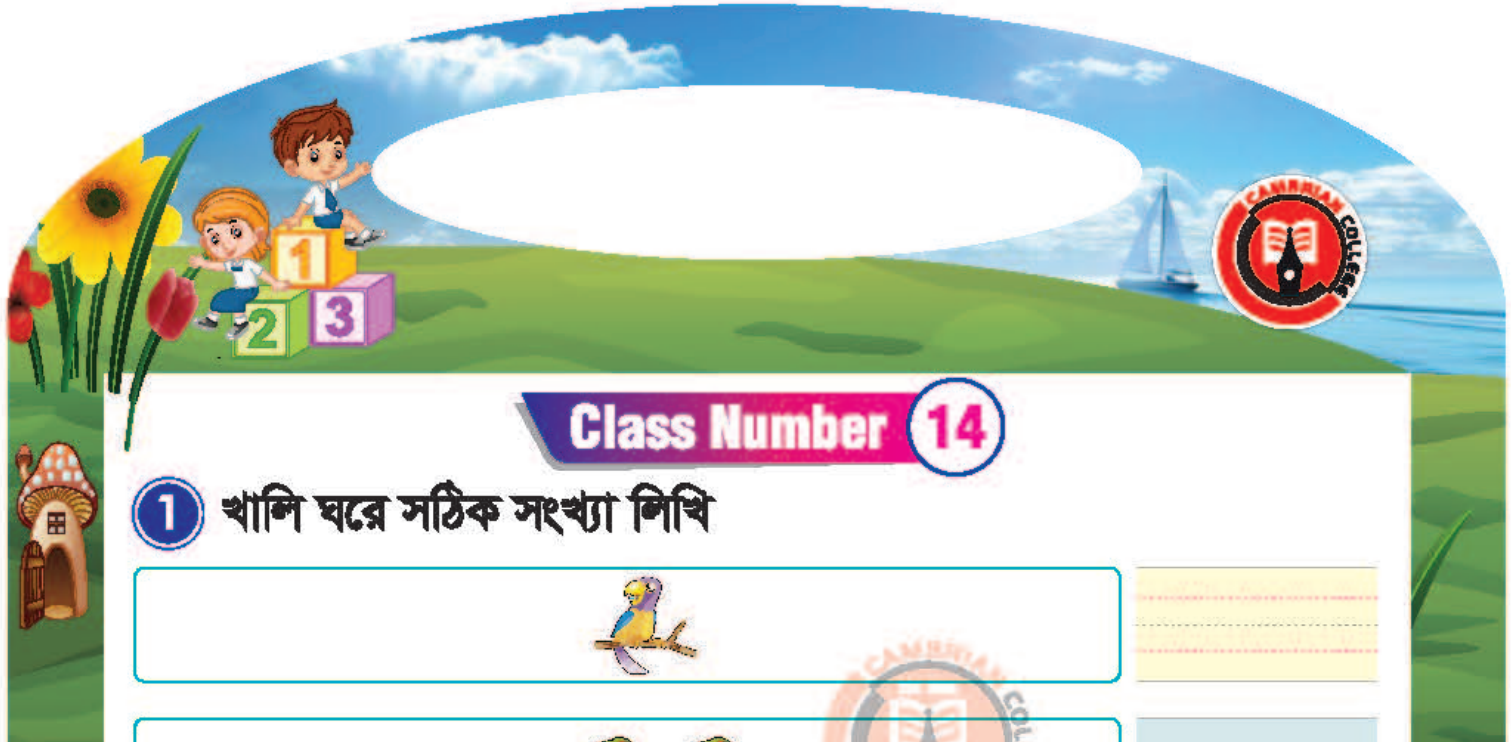






Signature (Class Teacher):

Date:



Class Number 14

1 খালি ঘরে সঠিক সংখ্যা লিখি

Maths

Signature (Class Teacher):

Date:



Class Number 15



1 Rhyme of Numbers



One, two, I love you.

1 2



Three, four, let's count some more.

3 4



Five, six, get your kicks,

5 6



Seven, eight, 'cause counting is great.

7 8

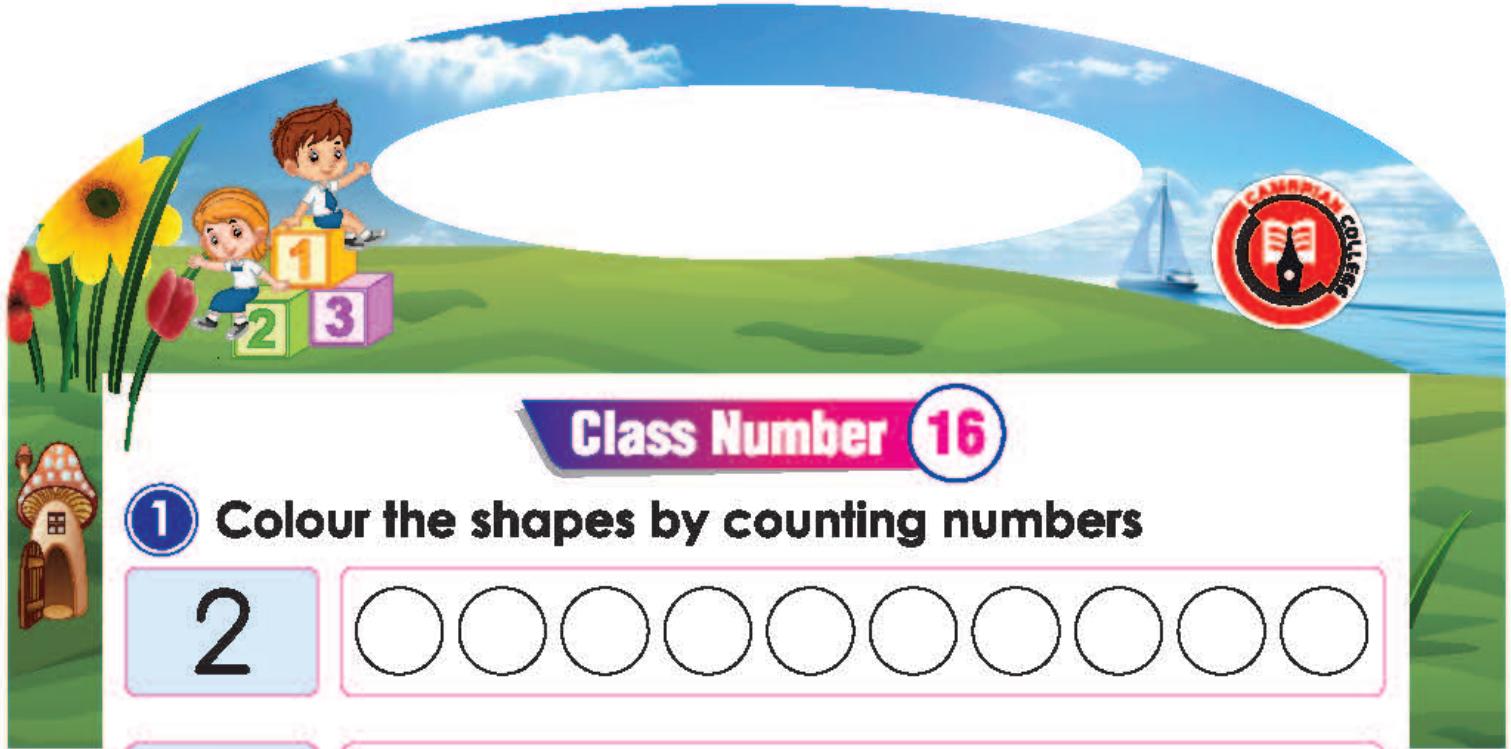


Nine, ten, numbers are our friends.

9 10




Let's count them all again!



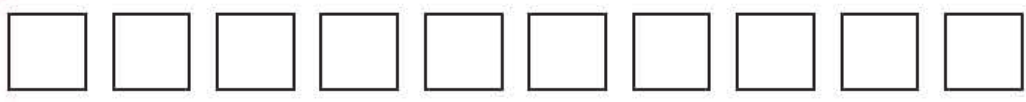
Class Number 16

① Colour the shapes by counting numbers

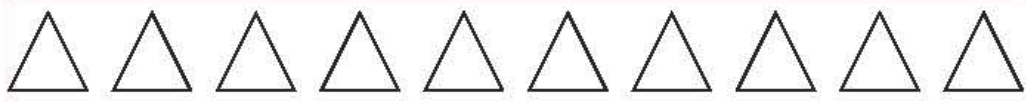
2



5



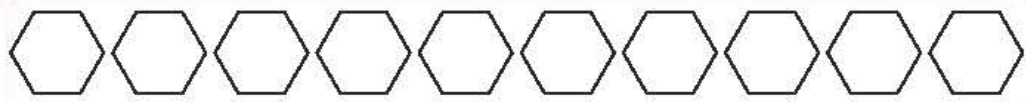
3



1

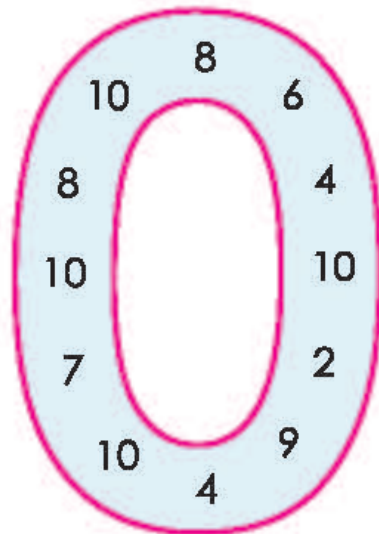
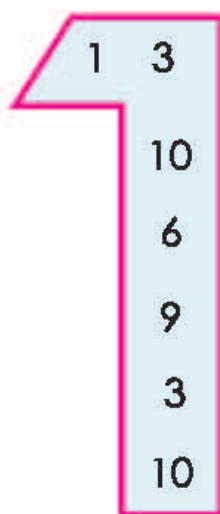


7



Maths

② Find and circle the number Ten (10)



Signature (Class Teacher):

138

Date:



Class Number 17

পিঁপড়া পিঁপড়া কয়টা ডিম



পিঁপড়া পিঁপড়া কয়টা ডিম
একটা, দুইটা, তিনটা ডিম।

১ ২



পিঁপড়া পিঁপড়া কয়টা ছাও?
চারটা, পাঁচটা, ছয়টা ছাও,



পিঁপড়া পিঁপড়া কয়টা নাও?
সাতটা, আটটা, নয়টা নাও,

পিঁপড়া পিঁপড়া কয়টা লাউ?
এক, শূন্য, দশটা লাউ।

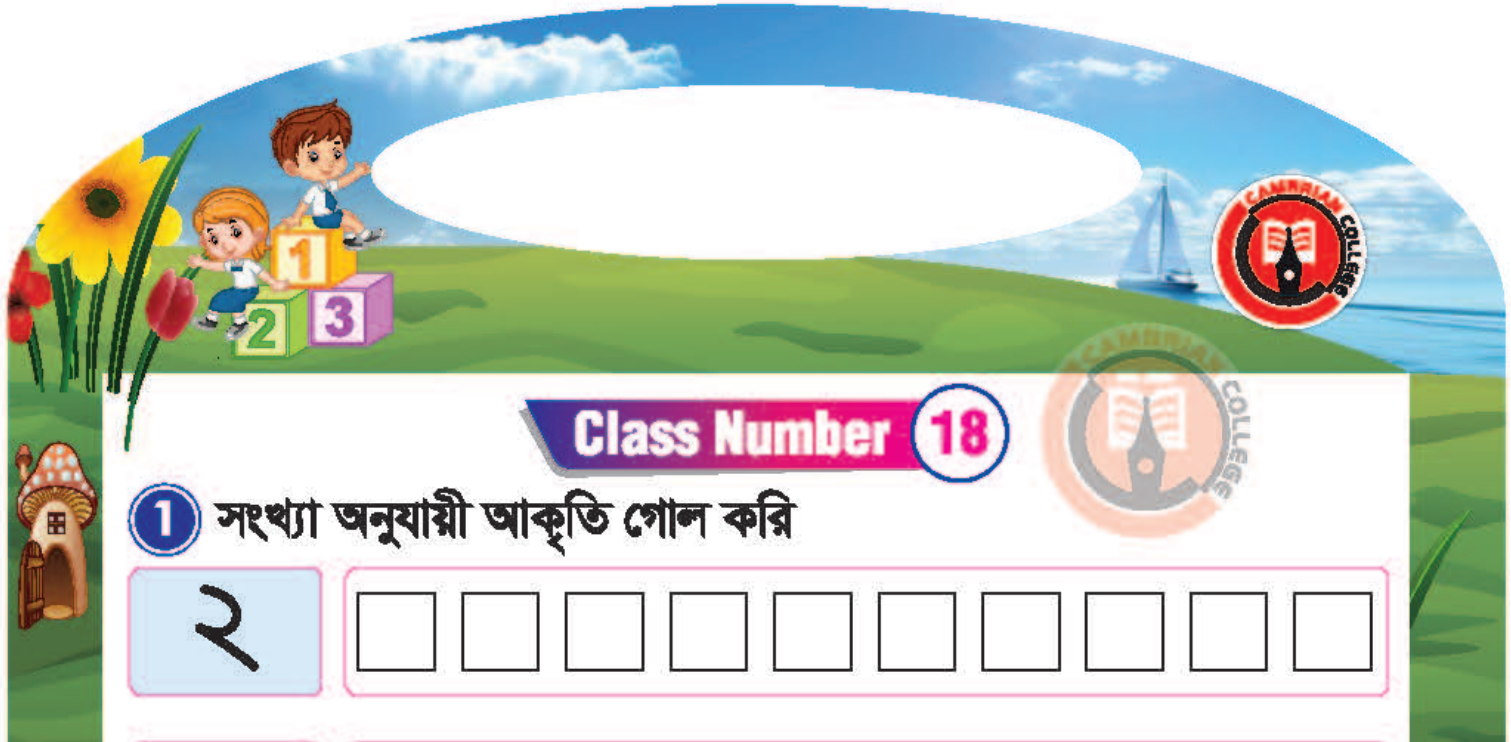


Maths

Signature (Class Teacher):

139

Date:



Class Number 18

1 সংখ্যা অনুযায়ী আকৃতি গোল করি

২

৯

৪

১০

৮

2 Colour all of the number 5s below

2

5

4

5

9

8

3

7

6

1



Class Number 19



1 ডান-বাম

ডান দিকের প্রাণিটি রং করি




বাম দিকের কুকুরটি রং করি




2 মাঝের ধারণা

মাঝের সাড়স পাখিটি রং করি



3 ডান-মাঝে-বাম

ডান দিকের মাছটি লাল, মাঝের মাছটি হলুদ এবং
বাম দিকের মাছটি কমলা রং করি

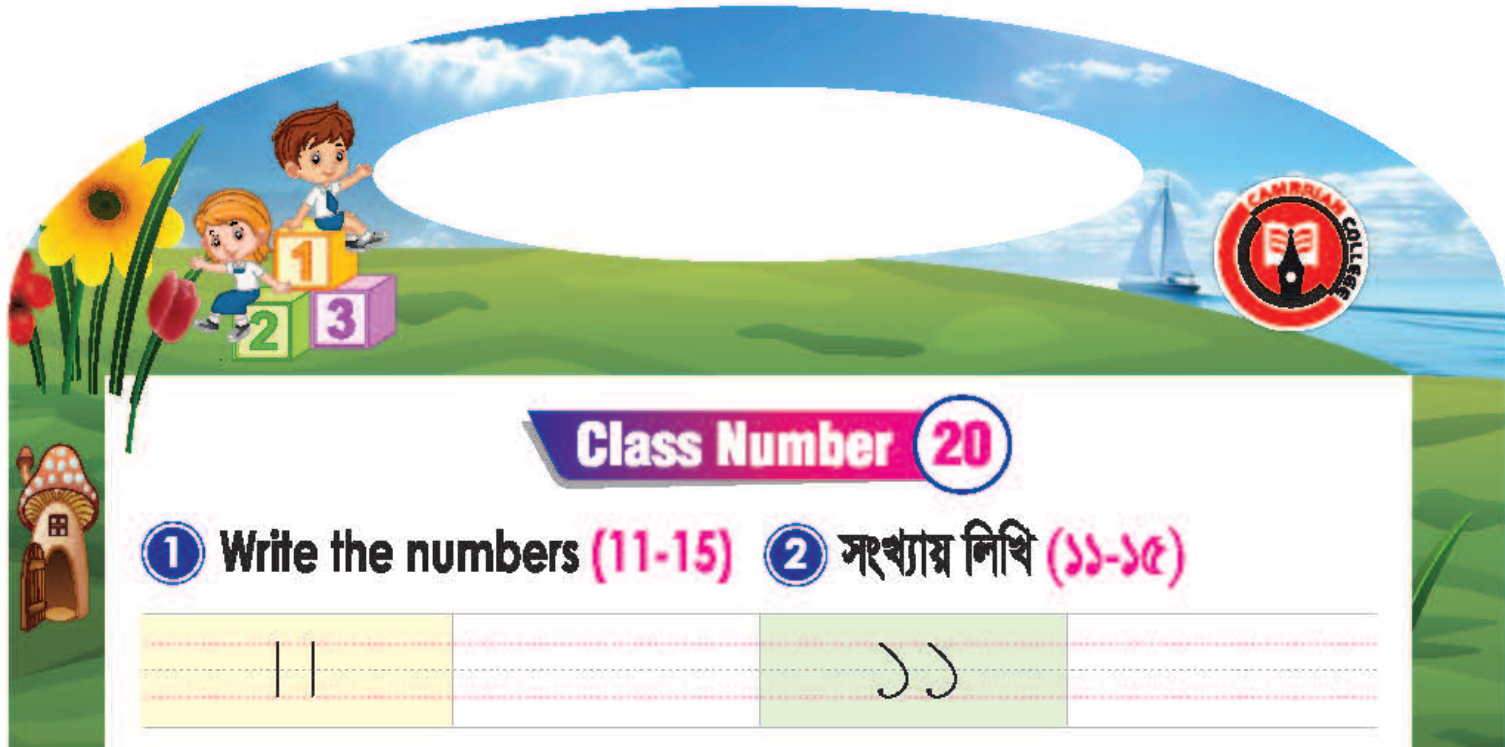


Signature (Class Teacher):

141

Date:

Maths



Class Number 20

① Write the numbers (11-15) ② সংখ্যায় লিখি (১১-১৫)

11 ১১

12 ১২

13 ১৩

14 ১৪

15 ১৫

③ Find and circle the number Twelve (12)

12 3
10
12
9
12
14

8 10
12 4
13
12
10 4 12



Maths

Signature (Class Teacher):

142

Date:



Class Number 21



1 Write the numbers (16-20) **2** সংখ্যায় লিখি (১৬-২০)

16

১৬

17

১৭

18

১৮

19

১৯

20

২০

3 Find the number '17' and color it.

16

17

19

15

17

13

17

2

12

17

11

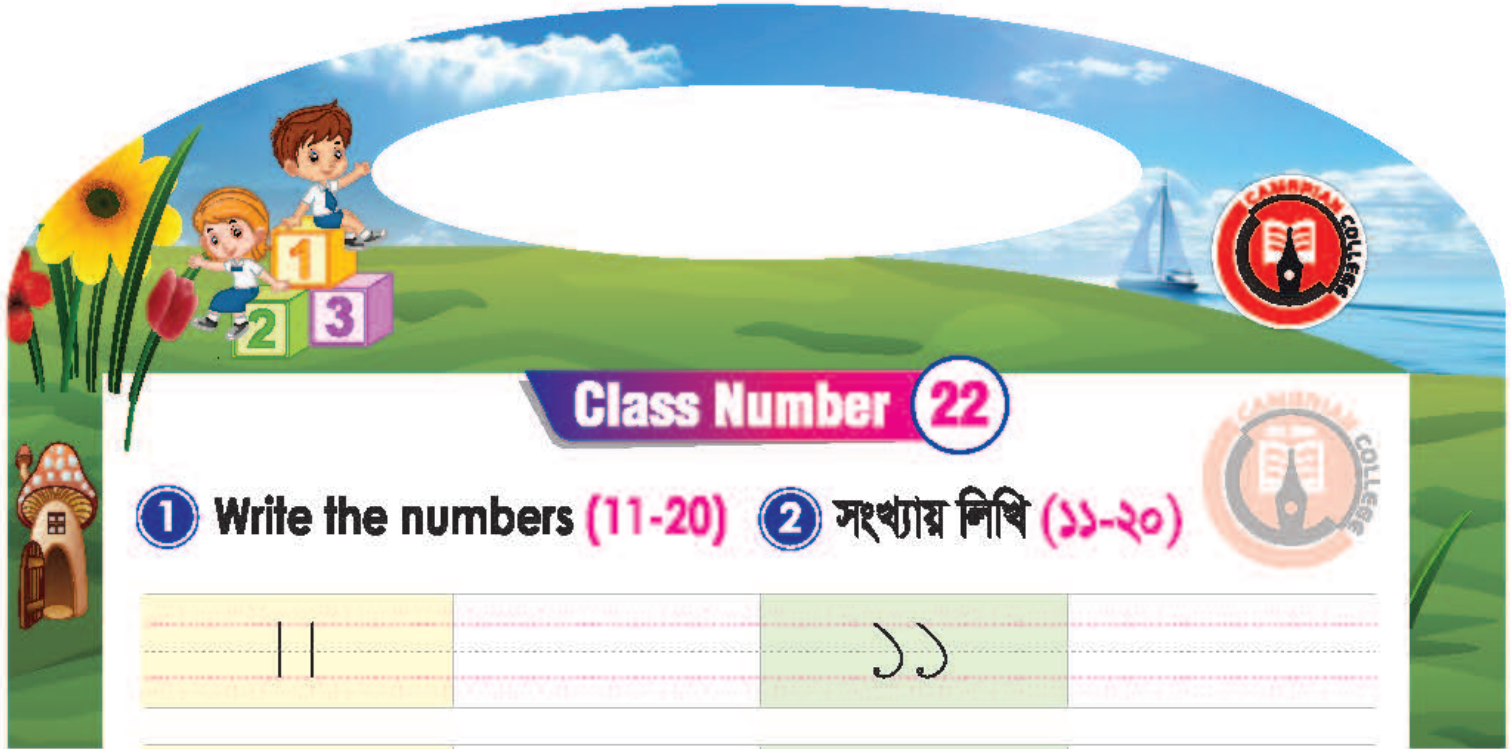
18

Signature (Class Teacher):

143

Date:

Maths



Class Number 22

- 1 Write the numbers (11-20) 2 সংখ্যায় লিখি (১১-২০)

11		১১
12		১২
13		১৩
14		১৪
15		১৫
16		১৬
17		১৭
18		১৮
19		১৯
20		২০



Class Number 23

1 Write the numbers (11-20) 2 সংখ্যায় লিখি (১১-২০)



11

১১

12

১২

13

১৩

14

১৪

15

১৫

16

১৬

17

১৭

18

১৮

19

১৯

20

২০

Maths

Signature (Class Teacher):

145

Date:



Class Number 24

ওয়ান গেল মাছ ধরতে

ওয়ান গেল মাছ ধরতে
টু গেল তার সাথে,
থ্রি বসে নৌকা চালায়
বৈঠা নিয়ে হাতে।

ফোর পড়ল গাছ থেকে
ফাইভ বসে কাঁদে,
সিক্স বসে রকেট চালায়
পূর্ণিমারই চাঁদে।

সেভেন জলে সাঁতার কাটে
এইট কাটে ধান,
নাইন বসে তবলা বাজায়
টেন ধরেছে গান।


Maths

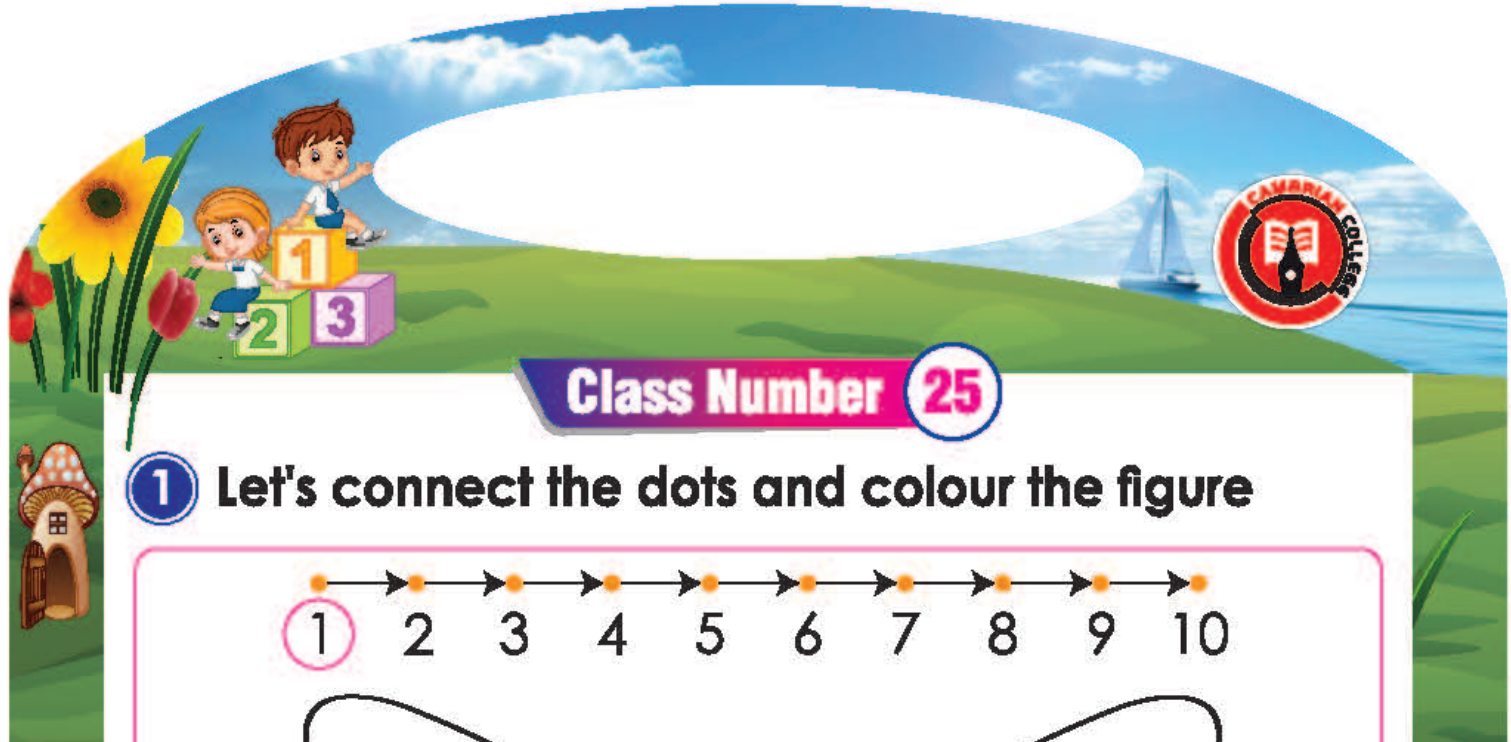
Signature (Class Teacher):

146

Date:


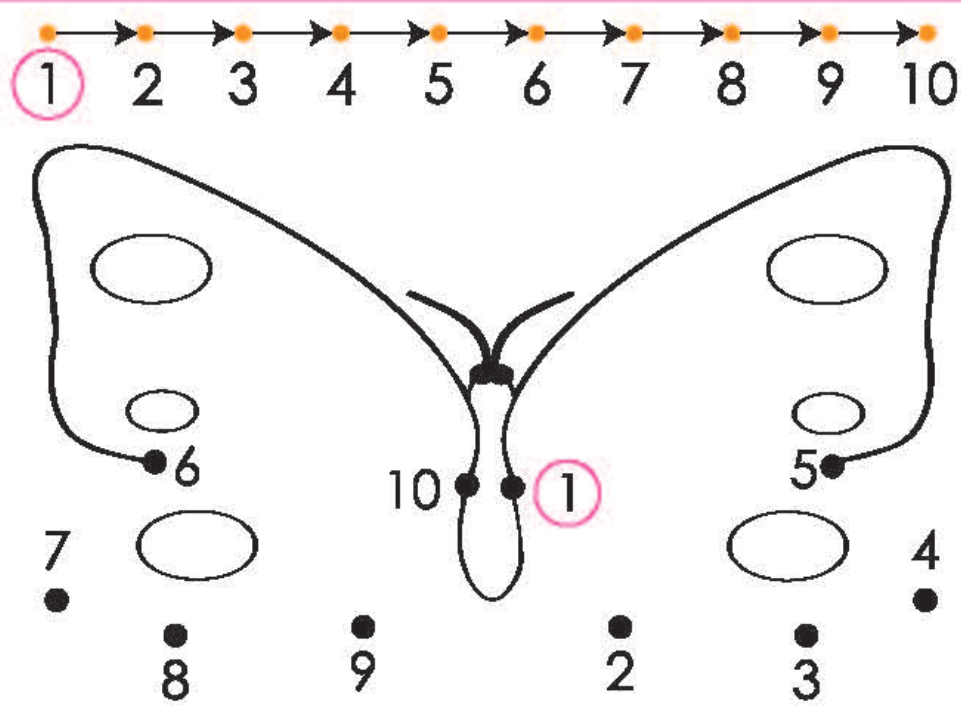


ওয়ান		1	One
টু		2	Two
থ্রি		3	Three
ফোর		4	Four
ফাইভ		5	Five
সিক্স		6	Six
সেভেন		7	Seven
এইট		8	Eight
নাইন		9	Nine
টেন		10	Ten



Class Number 25

1 Let's connect the dots and colour the figure




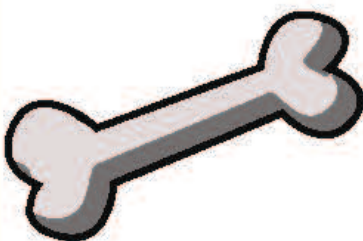
Maths



Class Number 26

1 Colour the after number to feed the hungry dog



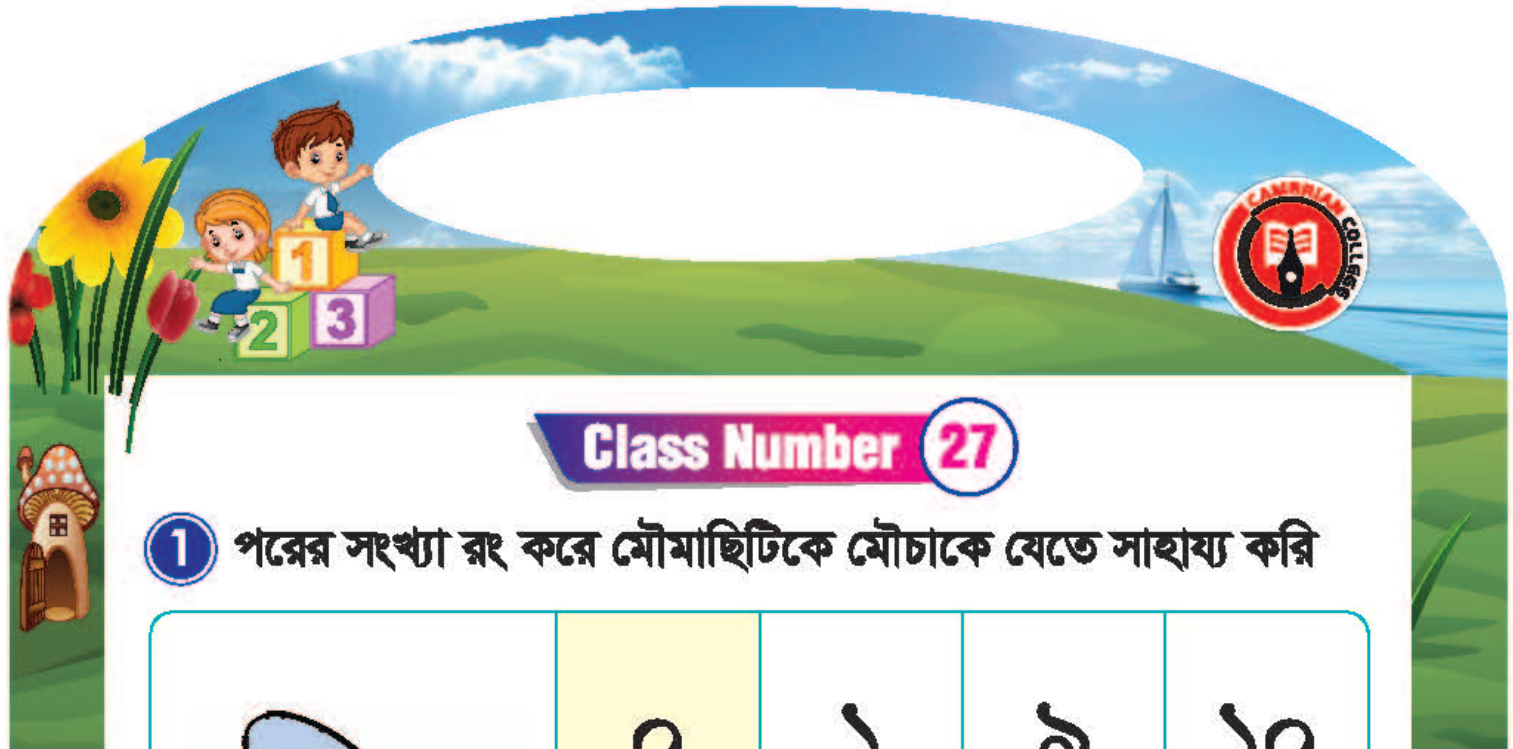
		0	1	9	10
		8	2	6	7
8	1	4	3	10	9
9	6	5	1	7	3
10	7	8	2		
1	3	9	10		

Maths

Signature (Class Teacher):

149

Date:



Class Number 27

১ পনের সংখ্যা রং করে মৌমাছিটিকে মৌচাকে যেতে সাহায্য করি

		০	১	৯	১০
		৮	২	৬	৭
৮	১	৪	৩	১০	৯
৯	৬	৫	১	৭	৩
১০	৭	৮	২		
১	৩	৯	১০		

Maths

Signature (Class Teacher):

150

Date:



Class Number 28

1 Match the numbers on the left with the correct set of pictures on the right

1




2



3



4

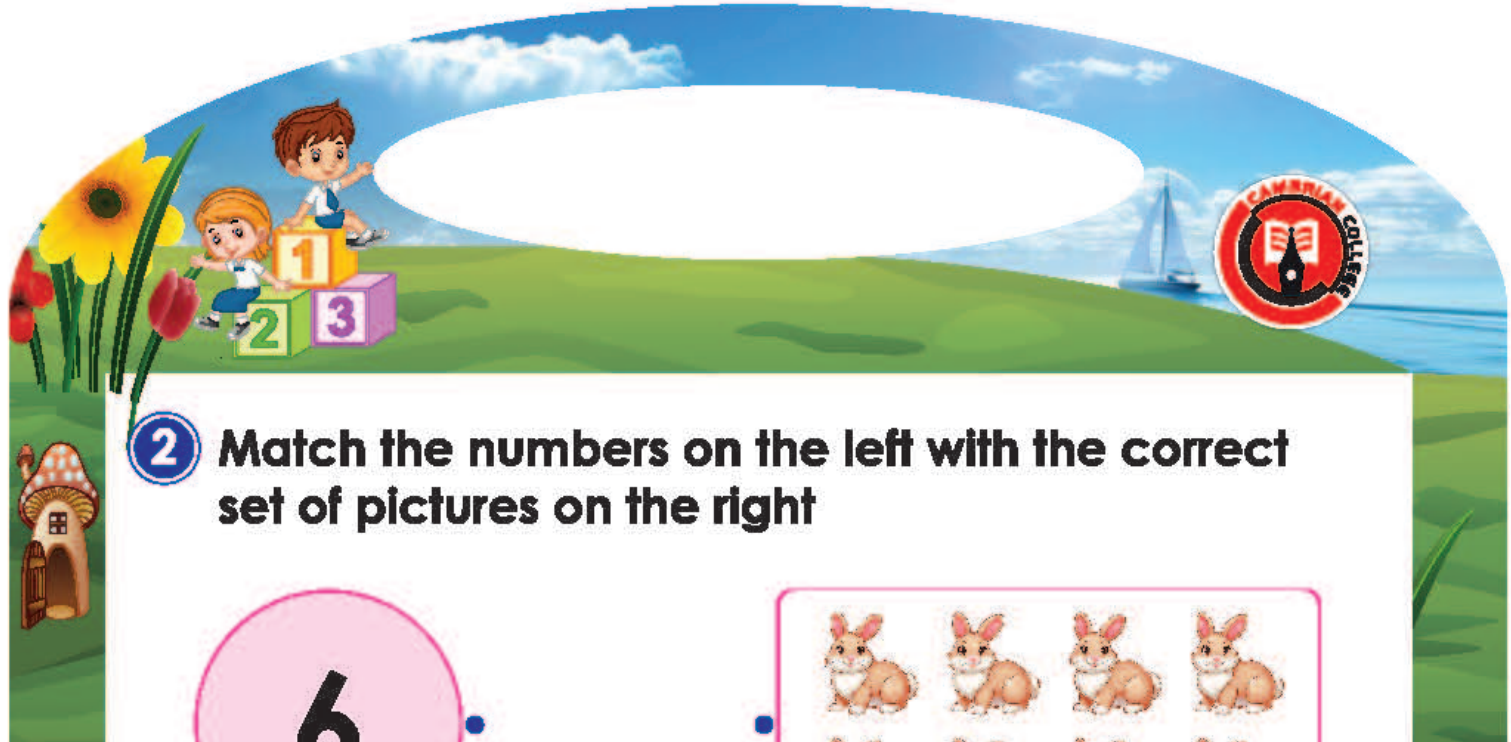


5



Signature (Class Teacher):

Date:



2 Match the numbers on the left with the correct set of pictures on the right

6



7



8



9



10





Class Number 29

1 সংখ্যা গুনে ছবির সাথে মিল করো

১



২



৬



৪



৫



Signature (Class Teacher):



153

Date:

Maths




২ সংখ্যা গুনে ছবির সাথে মিল করো





Class Number 30

1 Count the number of pictures in each row and circle the correct number




5, 6, 7



7, 8, 9



9, 8, 10



7, 6, 5



9, 10, 8

Maths

Signature (Class Teacher):

155


Date:




2 ছবি গুনে সংখ্যায় গোল দাগ দেই



৭, ৬, ৮




৯, ৮, ৬



১০, ৯, ৭



৫, ৬, ৮



৮, ৭, ৯



Maths



Class Number 31



1 Write the after number in the blanks

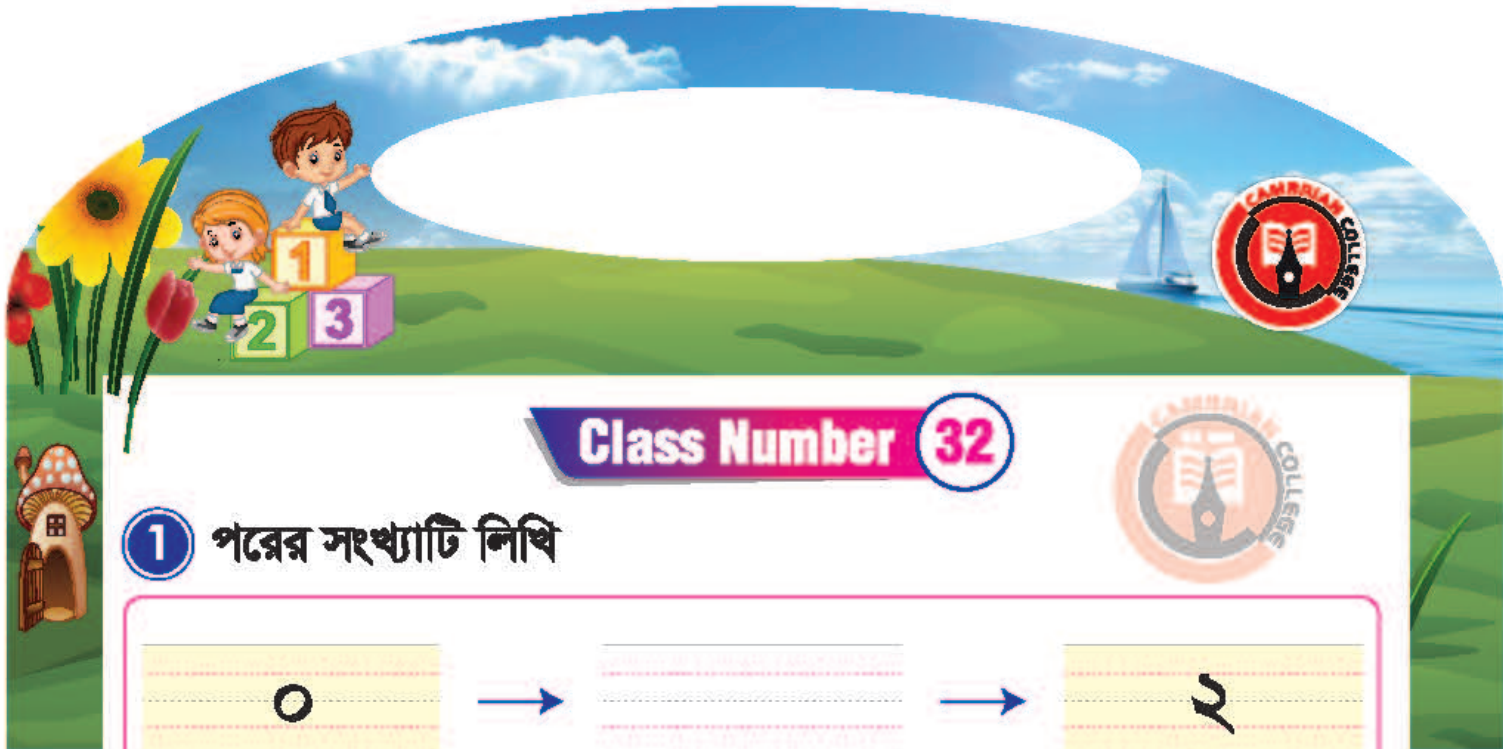
0	→		→	2
				↓
	←	4	←	
↓				
6	→		→	8
				↓
	←	10	←	
↓				
12	→		→	14
				↓
	←	16	←	
↓				
18	→		→	20

Maths

Signature (Class Teacher):

157

Date:



Class Number 32



১ পরের সংখ্যাটি লিখি

০	→		→	২
	←	৪	←	
৬	→		→	৮
	←	১০	←	
১২	→		→	১৪
	←	১৬	←	
১৮	→		→	২০



Class Number 33

1 Match the numbers on the left with the correct set of pictures on the right


11



12



13



14



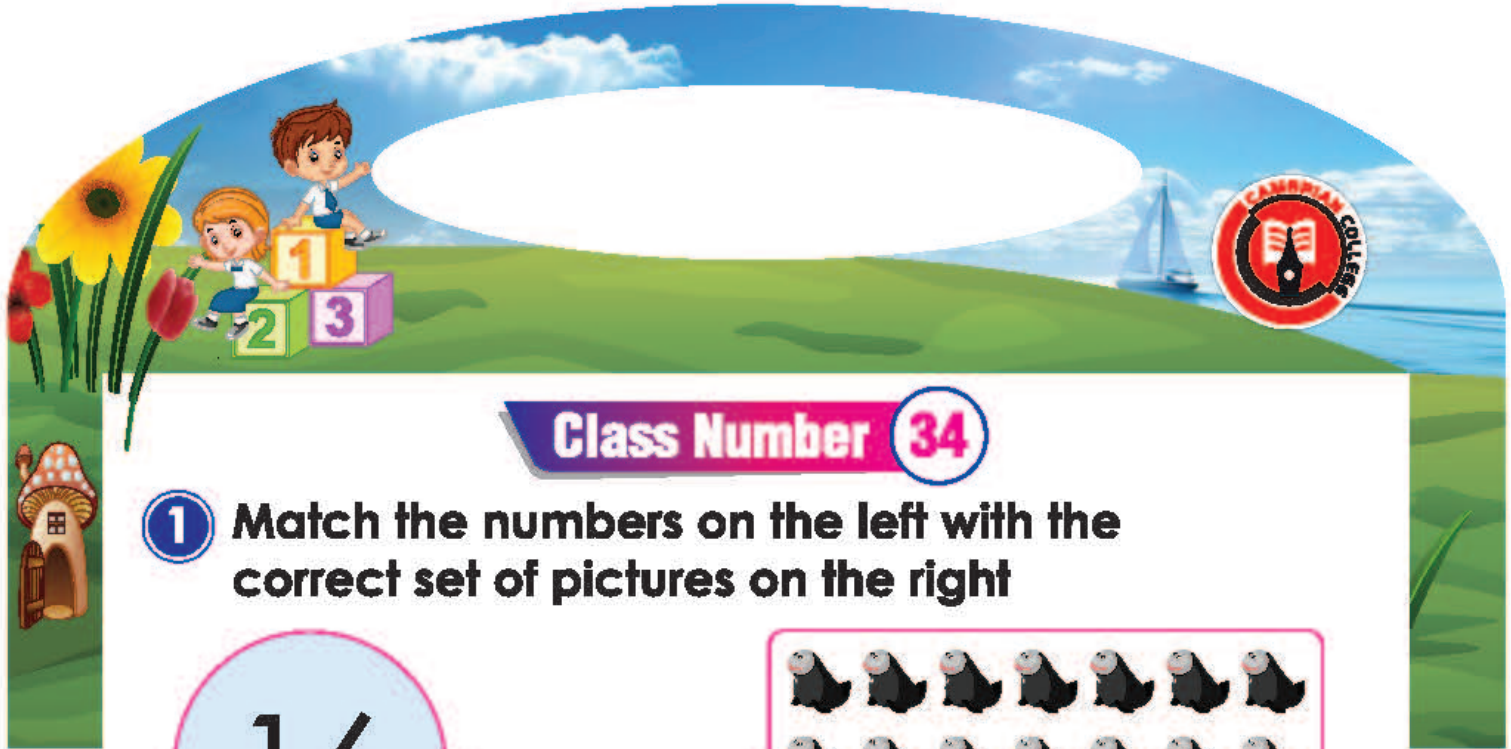
15



Signature (Class Teacher):

159

Date:



Class Number 34

1 Match the numbers on the left with the correct set of pictures on the right

16



17



18



19



20






Class Number 35

1 সংখ্যা গুনে ছবির সাথে মিল করো


১১



১২



১৩



১৪



১৫

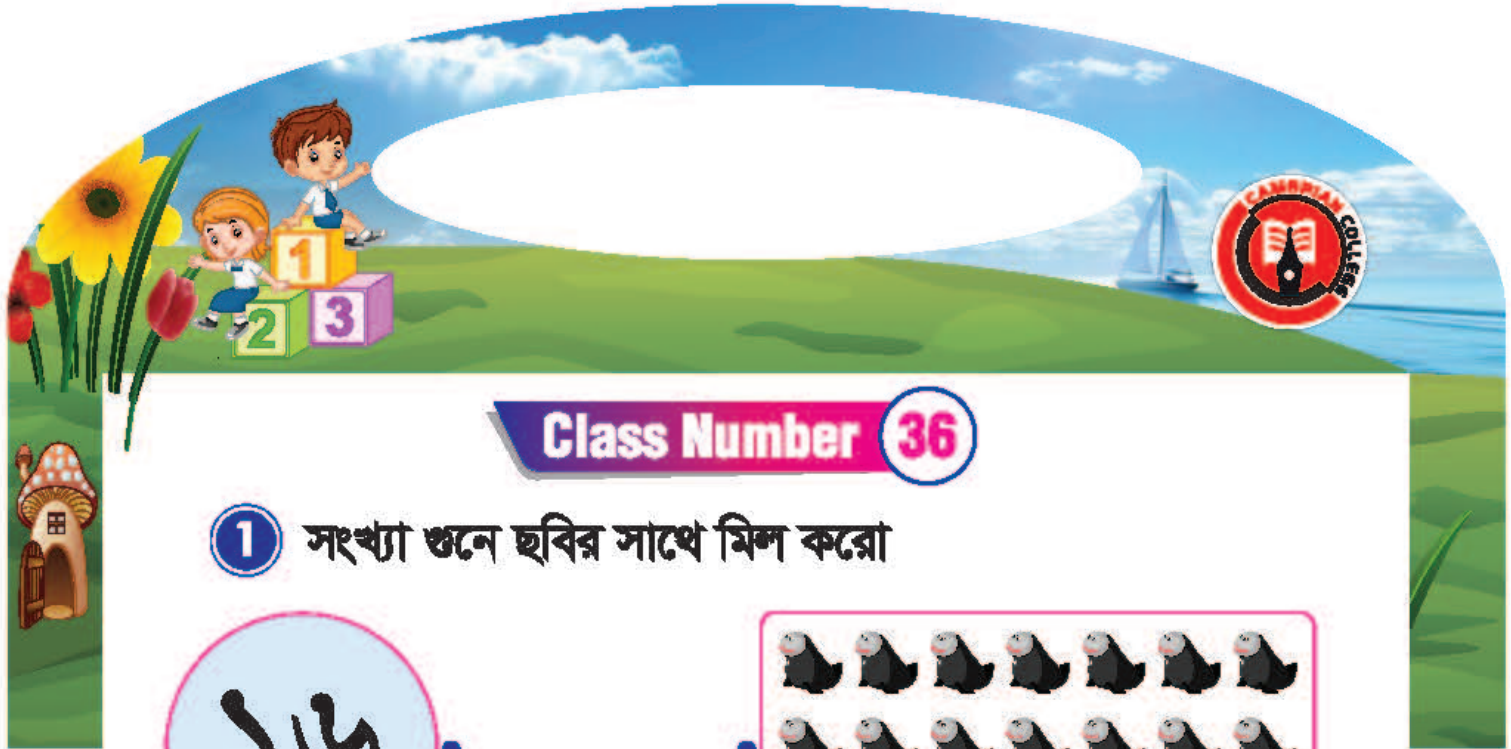


Signature (Class Teacher):

161

Date:

Maths



Class Number 36

1 সংখ্যা গুনে ছবির সাথে মিল করো

১৬



১৭



১৮



১৯



২০



Maths

Signature (Class Teacher):

162

Date:

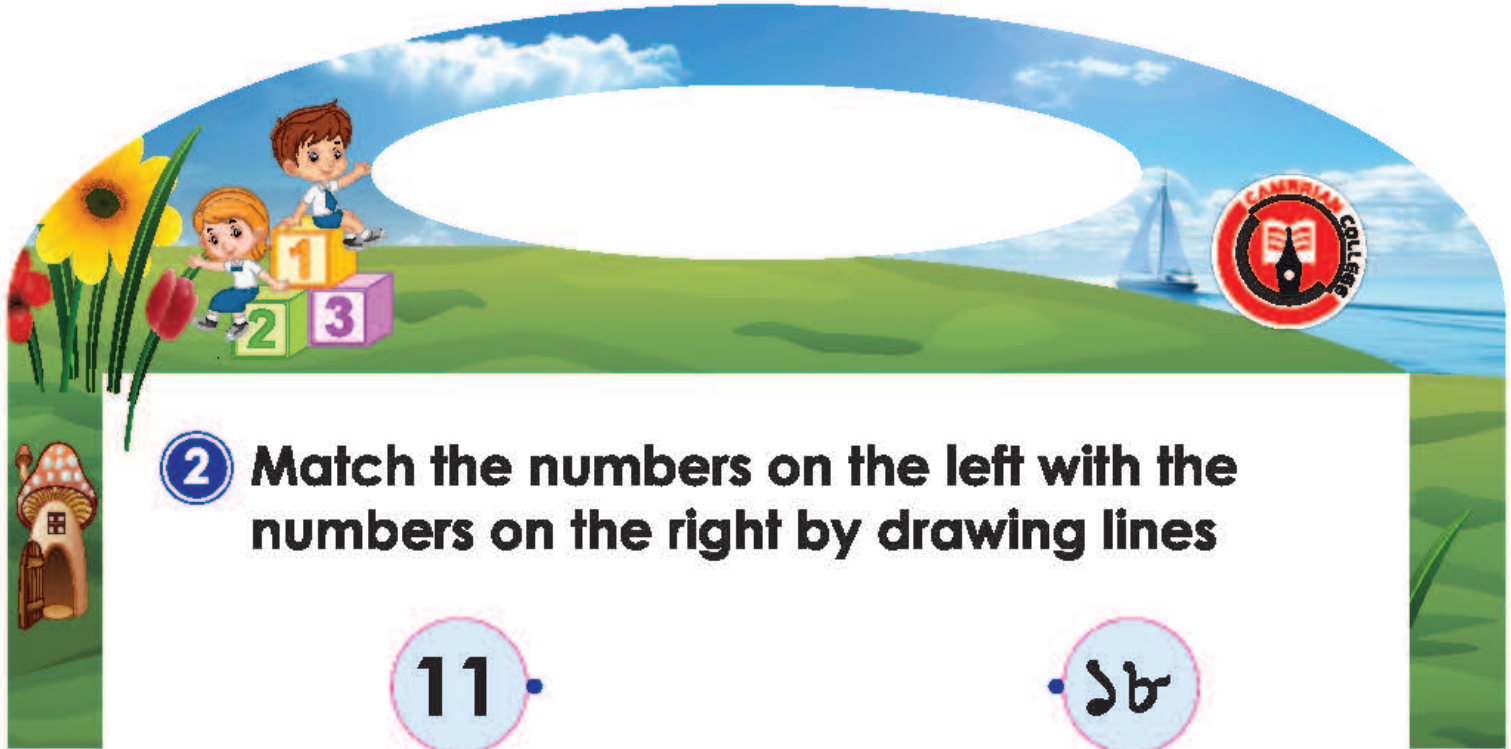


Class Number 37

① Match the numbers on the left with the numbers on the right by drawing lines

1	١
2	8
3	٤
4	٢
5	٥
6	٦
7	٧
8	٨
9	٩
10	١٠





2 Match the numbers on the left with the numbers on the right by drawing lines

- 11.
- 12.
- 13.
- 14.
- 15.
- 16.
- 17.
- 18.
- 19.
- 20.

- 11
- 12
- 20
- 13
- 19
- 10
- 18
- 14
- 11
- 12





Class Number 38

1 Count the objects and colour the correct number

	13
	12
	11

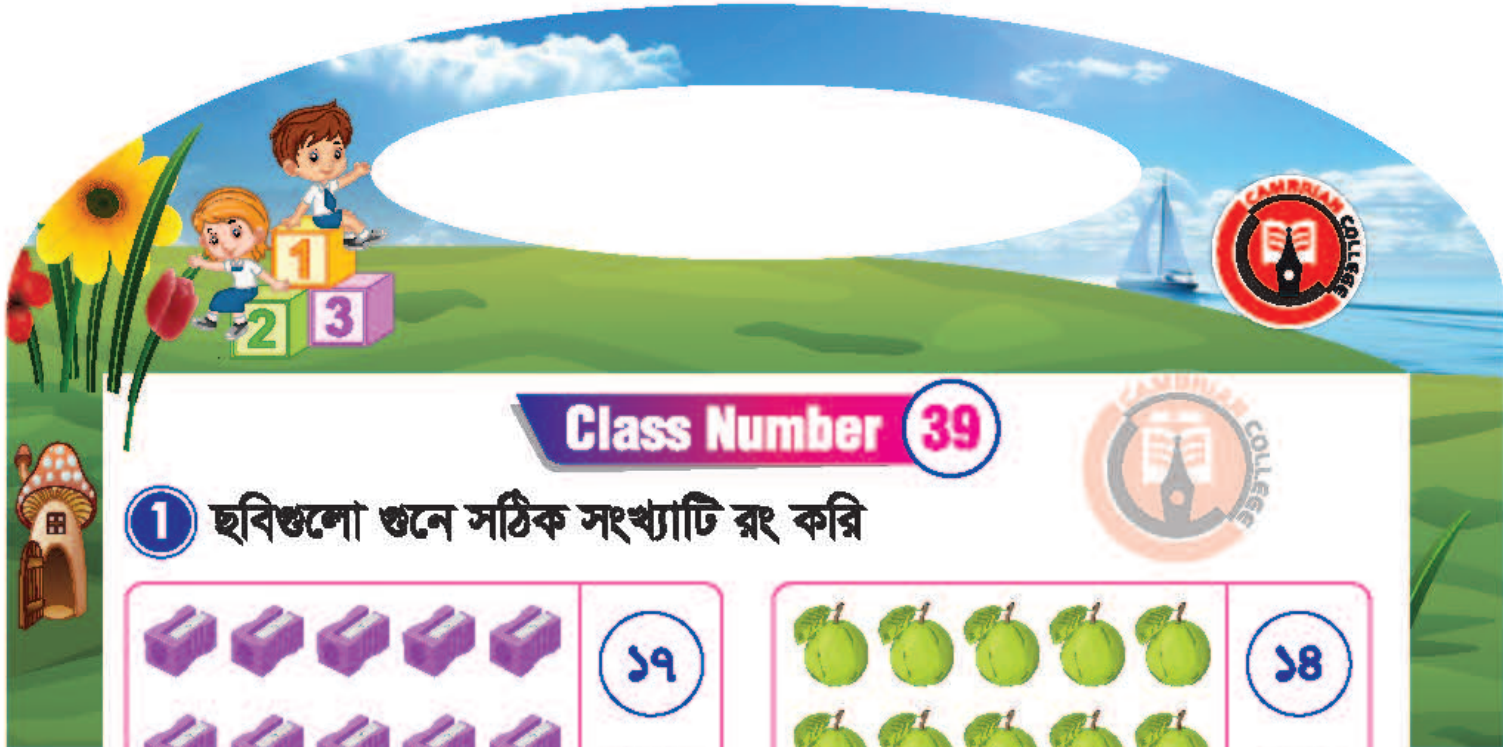
	14
	16
	19

	14
	12
	11

	16
	15
	20

	15
	13
	18


	11
	15
	16



Class Number 39



1 ছবিগুলো গুনে সঠিক সংখ্যাটি রং করি



১৭

১৮


১৯



১৪

২০

১৯



১৫

১৮


১৭



৮

১০


৯



১১

১৫

১৯



৬

১১

১৭

Maths

Signature (Class Teacher):



166

Date:



Class Number 40

1 Match the pictures on the left with the correct set of pictures on the right



Maths

Signature (Class Teacher):

167

Date:



Class Number 41



1 Fill in the gaps



4

7

1

3, _____, 5



9

8

5

6, 7, _____



19

14

16

18, _____, 20



18

14

16

13, _____, 15



14

18

16

15, _____, 17



7

5

9

6, _____, 8



Class Number 42



1 খালি ঘর পূরণ করি



৯

৮

১০

৭,, ৯



১৪

১৫

১৮

১৬, ১৭,



১৯

১৪

১৬

১৩,, ১৫



১৬

১৯

১৭

১৮,, ২০



৯

৭

৫

৬,, ৮



১৪

১৬

১৯


১৫,, ১৭

Maths

Signature (Class Teacher):

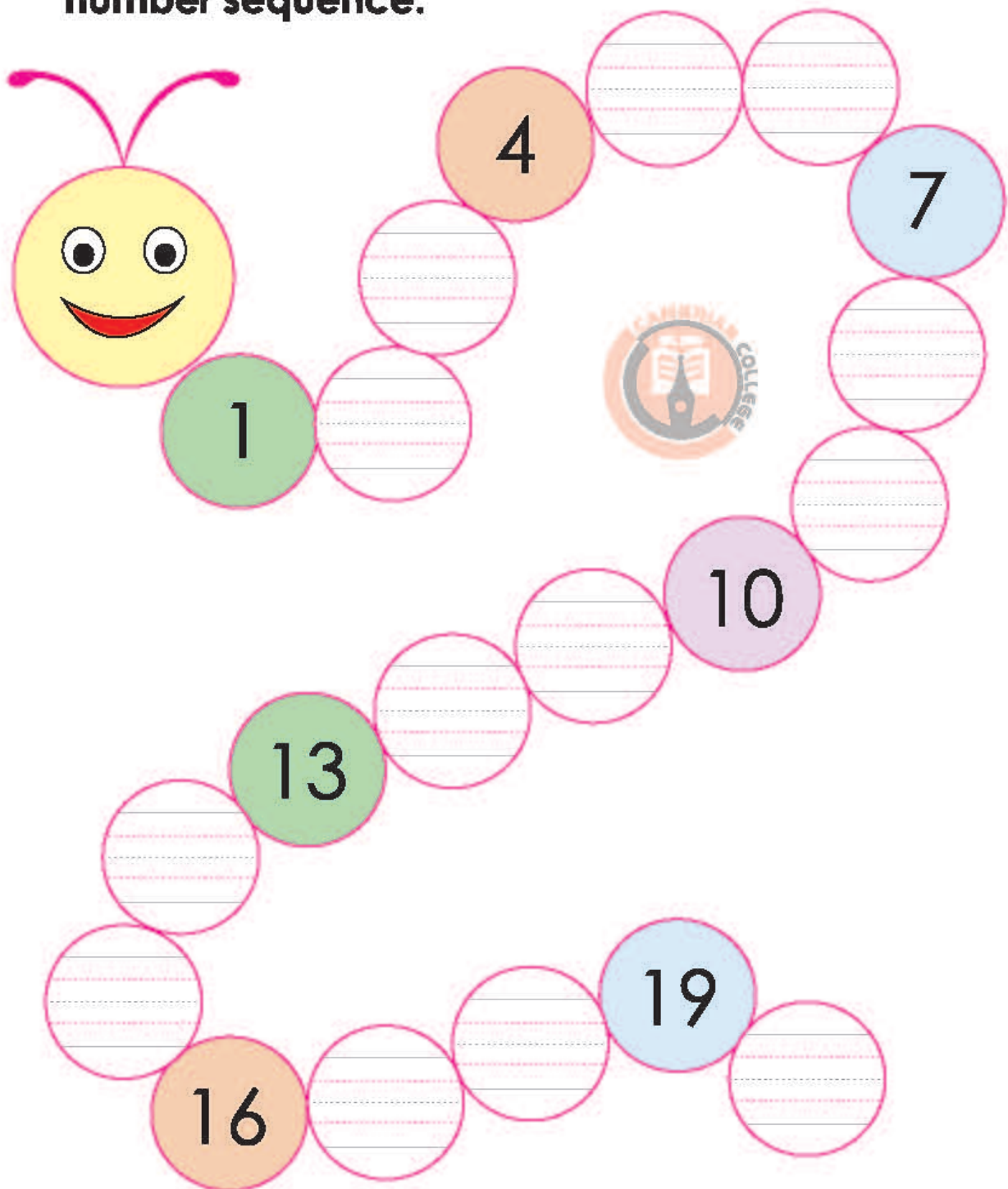
169

Date:



Class Number 43

- ① Fill in the missing numbers to complete the number sequence.





Class Number 44

1 Write the number.

11

13

14

17

18

20



Blank writing area with horizontal lines

Blank writing area with horizontal lines

Blank writing area with horizontal lines

Blank writing area with horizontal lines

Blank writing area with horizontal lines

Blank writing area with horizontal lines

Maths

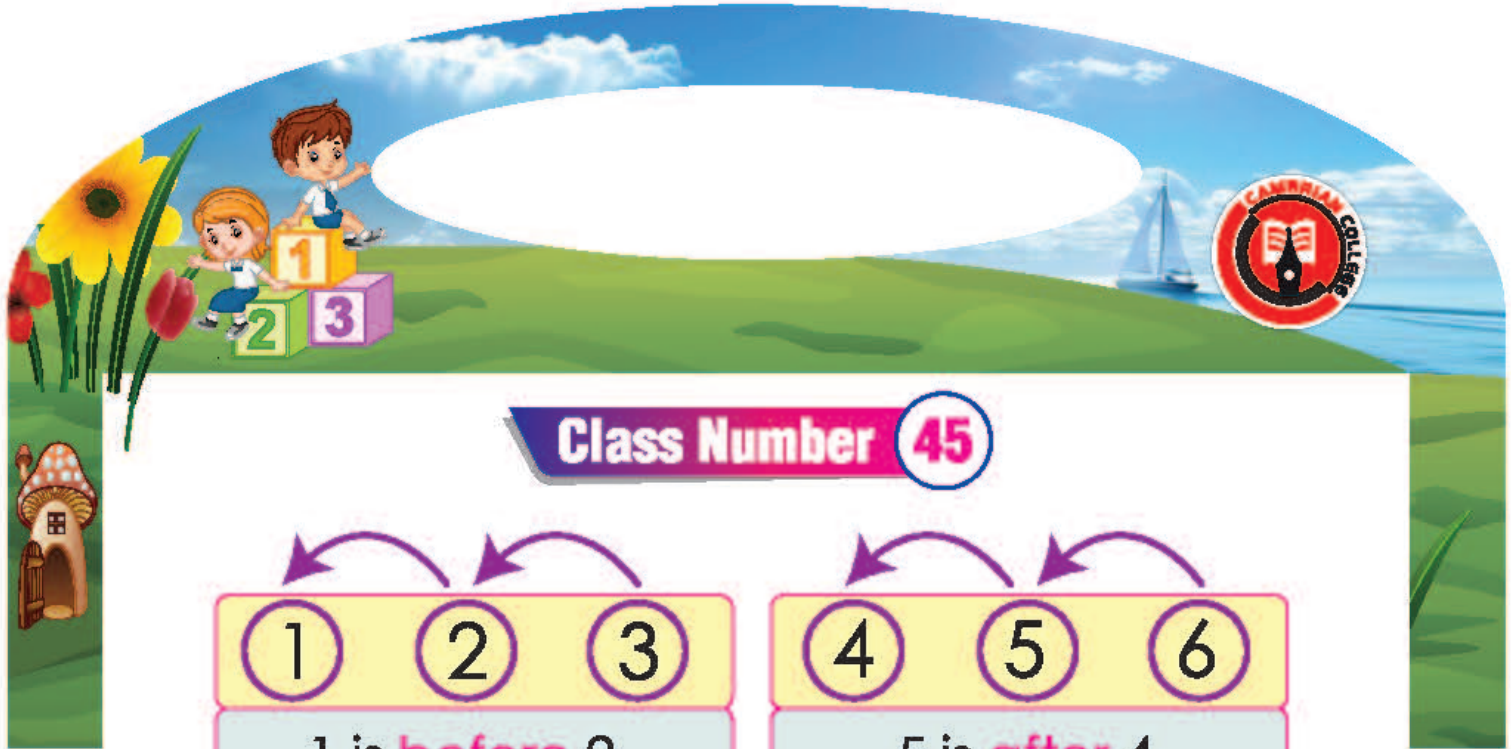
Signature (Class Teacher):

Blank line for signature

171

Date:

Blank line for date



Class Number 45

1 2 3

1 is **before** 2.
2 is **before** 3.

4 5 6

5 is **after** 4.
6 is **after** 5.

Practice Time



1 What comes before?

	16
	12

	18
	19

	15
	20

2 What comes after?

14	
17	

11	
19	

13	
16	



Class Number 46

১ ২ ৩

১ এর পরের সংখ্যা ২
২ এর পরের সংখ্যা ৩

৪ ৫ ৬

৫ এর আগের সংখ্যা ৪
৬ এর আগের সংখ্যা ৫

অনুশীলন



১ আগের সংখ্যা লিখি

১৮	
১৩	

১৯	
১২	

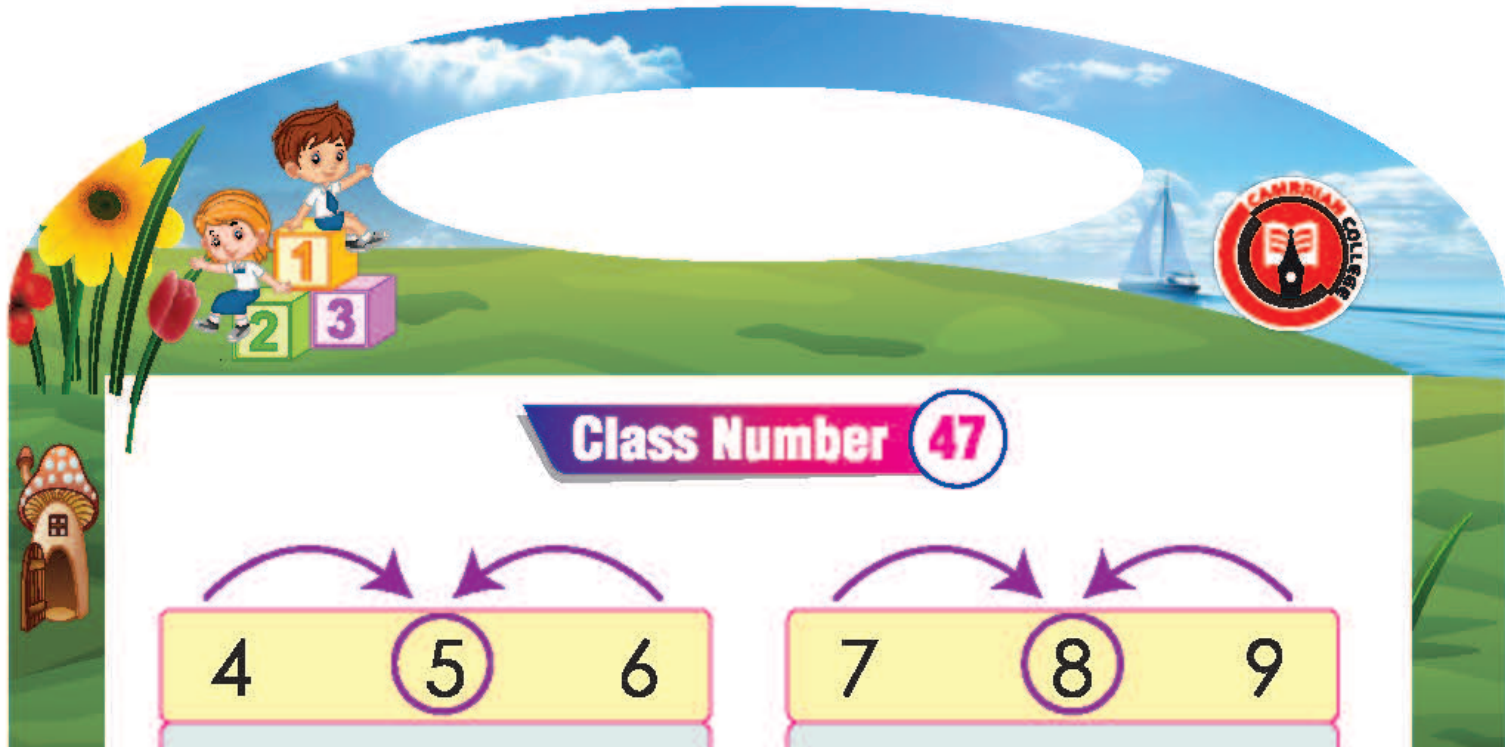
১৫	
১৭	

২ পরের সংখ্যা লিখি

১৪	
৯	

১৬	
১১	

১০	
১৯	



Class Number 47



4 5 6

5 is **between** 4 and 6.



7 8 9

8 is **between** 7 and 9.

Practice Time



1 What comes between?

14 16

11 13

17 19

15 17

13 15

16 18

12 14

18 20



Class Number 48

8 ৫ ৬

৪ ও ৬ এর মাঝের সংখ্যা ৫

৭ ৮ ৯

৭ ও ৯ এর মাঝের সংখ্যা ৮

অনুশীলন

১ মাঝের সংখ্যা লিখি



১৫		১৭
১৪		১৬
১১		১৩
১৬		১৮

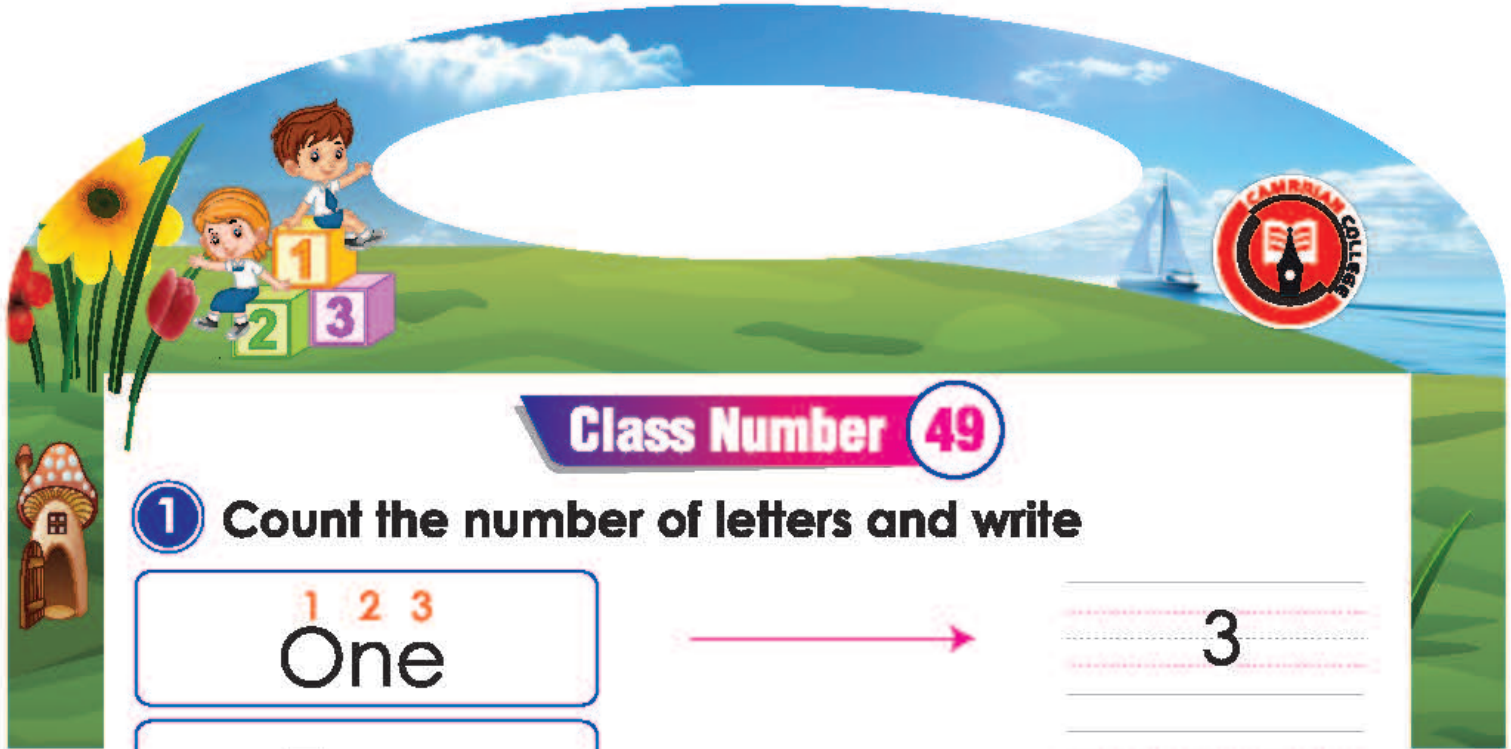
১৮		২০
১২		১৪
১৭		১৯
১৩		১৫

Maths

Signature (Class Teacher):

175

Date:



Class Number 49

1 Count the number of letters and write

1 2 3
One



3

Two

Three

Four

Five

Six

Seven

Eight

Nine

Ten





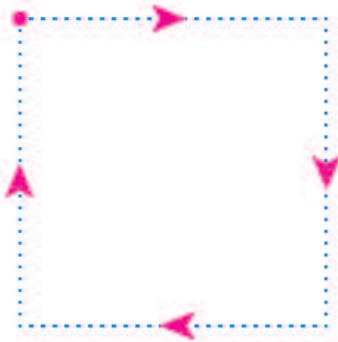
Class Number 50



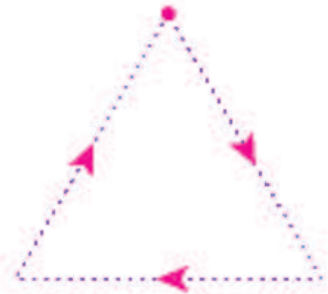
1 Trace the dots line



Circle



Square



Triangle



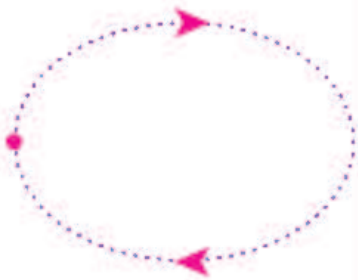
Rectangle



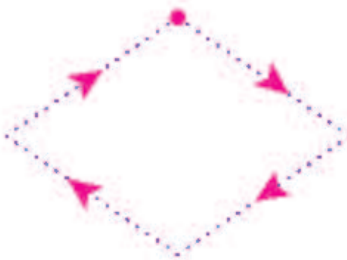
Star



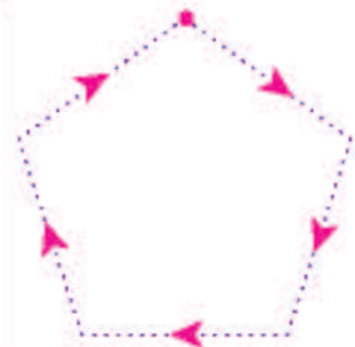
Heart



Oval



Diamond



Pentagon



CO-CURRICULAR ACTIVITIES

CCA

Signature (Class Teacher):

178

Date:



Our Daily Routine- 1

The activities that we do everyday are called our daily routine.



I wake up



I go to toilet



I brush my teeth




I have my breakfast



I wear my uniform



I go to school



My class starts



I go back home

Signature (Class Teacher):

Date:

Match the words with the pictures.



I brush
my teeth



I have my
breakfast



I wake up



I go to
toilet



I go back
home



My class
starts



I wear my
uniform



I go to
school



Our Daily Routine- 2


The activities that we do everyday are called our daily routine.



I take shower



I take my lunch



I watch TV



I play



I do my homework



I take my dinner



I brush my teeth



I go to bed

Signature (Class Teacher):

181

Date:

CCA



● Match the words with the pictures.



● I watch TV ●



● I play ●



● I take shower ●



● I take my lunch ●



● I go to bed ●



● I brush my teeth ●



● I do my homework ●



● I take my dinner ●



Time


1 Put tick (✓) mark on the activities that you do in the morning.





2 Put tick (✓) mark on the activities that you do in the evening.



3 Put tick (✓) mark on the activities that you do during the day.



4 Put tick (✓) mark on the activities that you do at night.



5 Look at the activities given below and put (✓) mark in the correct box.



<input type="checkbox"/>
Day
<input type="checkbox"/>
Night



<input type="checkbox"/>
Day
<input type="checkbox"/>
Night

6 Arrange the picture according to time and write the serial number.



Noon



Morning



Night



Day



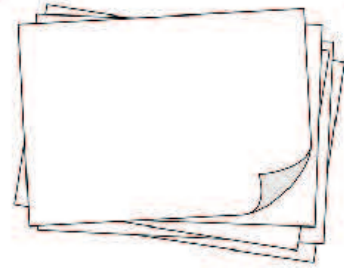
School Vocabulary



Books



Notebooks



Paper



Smart board



Chair



Table



School Bag



Clock



Sharpener

Signature (Class Teacher):

185

Date:

CCA




School Vocabulary



Stapler



Eraser



Pencil



Glue



Scissors



Pen



Ruler



Pencil Box



Marker



● Match the picture with the word.



Sharpener



Books



Clock



Pencil



Glue



Eraser



Pen



Pencil Box

Signature (Class Teacher):

187

Date:



দিকের নাম পড়ি



কম্পাসের উপরের কাটা উত্তর দিকে রেখে দিক নির্ণয় করতে হবে



কাবাঘর পশ্চিম দিকে রেখে দিক নির্ণয় করতে হবে



সূর্য যেদিক থেকে উদ্ভিত হয়, সেটি পূর্ব দিক রেখে দিক নির্ণয় করতে হবে

চার দিকের নাম

উত্তর

দক্ষিণ

পূর্ব

পশ্চিম

North

South

East

West

Signature (Class Teacher):

188

Date:



Being Safe

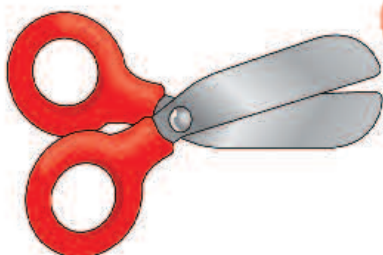
- We should stay away from the dangerous things.



Broken Glass



Fire Box



Scissor



Needle

- We should not do risky tasks.



Climbing up tree



Going into the pond

● We should stay away from the dangerous things.



Electric socket



Fireworks



Don't run on roads




Hot Iron

● We should not do risky tasks.



Flying kites on the roof



Climbing up and down the stairs



Safety Rules

1. Accidents take place when we are not careful.
2. We can stay safe if we follow the safety rules.
3. We must follow them everywhere.




Circle the correct answer for each picture:



Safe / Unsafe



Safe / Unsafe




Safe / Unsafe



Safe / Unsafe



Safe / Unsafe



Safe / Unsafe



Safe / Unsafe



Safe / Unsafe



Safe / Unsafe

Signature (Class Teacher):

Date:



Name of Flowers



Water-lily

শাপলা



Rose

গোলাপ



Marigold

গাঁদা



China Rose

জবা



Jasmine

জুই



Sunflower

সূর্যমুখী



Kadamba

কদম



Lotus

পদ্ম



Tulip

মল্লিকা



● Match the flowers picture with the name.



Rose

গোলাপ



Jasmine

জুই



Water-lily

শাপলা



Tulip

মল্লিকা



Sunflower

সূর্যমুখী



China Rose

জবা



Lotus

পদ্ম



Marigold

গাঁদা

Signature (Class Teacher):

Date:

Name of Fruits



Mango

আম



Orange

কমলা লেবু



Litchi

লিচু



Banana

কলা



Jackfruit

কাঁঠাল



Guava

পেয়ারা



Apple

আপেল



Pineapple

আনারস



Pomegranate

ডালিম



● Match the fruits picture with the name.



Apple

আপেল

Jackfruit

কাঁঠাল



Mango

আম



Orange

কমলা লেবু



Pineapple

আনারস



Guava

পেয়ারা



Banana

কলা



Litchi

লিচু



Signature (Class Teacher):

195

Date:

CCA

Vegetables



Tomato



Carrot



Cabbage



Potato



Cucumber



Cauliflower



Bean



Eggplant



Bottle Gourd



Match the picture with **Vegetables** and **Fruits**.



Vegetables

সবজি



Fruits

ফল



CCA

Signature (Class Teacher):

197

Date:



Food Taste



Sweet

মিষ্টি



Sour

টক



Bitter

তিতা



Salty

লবণাক্ত



Spicy

ঝাল





Name of Animals



Tiger

বাঘ



Lion

সিংহ



Elephant

হাতি



Horse

ঘোড়া



Dog

কুকুর



Zebra

জেবরা



Giraffe

জিরাফ



Deer

হরিণ



Goat

ছাগল

Signature (Class Teacher):

199

Date:



● Match the animals picture with the name.



Giraffe

জিরাফ



Lion

সিংহ



Tiger

বাঘ



Deer

হরিণ



Dog

কুকুর



Zebra

জেবরা



Horse

ষোড়া



Elephant

হাতি



Name of Birds



Magpie

দোয়েল



Parrot

টিয়া



Myna

ময়না



Martin

শালিক



Sparrow

চডুই




Quail

কোয়েল



Pigeon

কবুতর



Heron

বক



Kingfisher

মাছরাঙ্গা

Signature (Class Teacher):

201

Date:

CCA

● Match the birds picture with the name



Parrot

টিয়া



Myna

ময়না



Magpie

দোয়েল



Sparrow

চড়ুই



Martin

শালিক



Kingfisher

মাছরাঙ্গা



Quail

কোয়েল



Pigeon

কবুতর



Name of Fishes



Hilsa

ইলিশ



Carp

কাতল



Sheat fish

বোয়াল



Anabus

কই/ কৈ



Clown knife

চিতল



Rohu

রুই



Shrimp

চিংড়ী



Stinging catfish

শিং



Striped Snakehead

শোল

Signature (Class Teacher):

203

Date:

CCA

● Match the fish picture with the name.



Carp

কাতল



Clown knife

চিতল



Sheat fish

বোয়াল



Hilsa

ইলিশ



Stinging catfish

শিং



Anabus

কই/কৈ



Rohu

রুই



Shrimp

চিংড়ী



Greetings

Hello!

Hi!



What's your name?

My name's Ben



How old are you?

I am 8 years old



Where do you live?

I live in Dhaka



How are you?

I am fine



Goodbye!

Bye!



Signature (Class Teacher):

205

Date:

CCA



1 Myself

My name is **Mim**.



I am a **student**.



I am **four** years old.



I read in **Play** class.



I go to **school** everyday.



My **School's** name is
Cambrian School.





Family

☐ Instructions: Read the sentences.

1. This is my father.



2. This is my mother.



3. I love my parents.



4. She is my sister.



5. He is my brother.



6. We are a family.





My Body

Put tick (✓) marks on the right parts of the body.

☐ hand

☐ hair

☐ eye

☐ nose

☐ mouth

☐ foot

☐ finger

☐ leg

☐ knee

☐ foot

mouth ☐

ear ☐

nose ☐

hair ☐

hand ☐

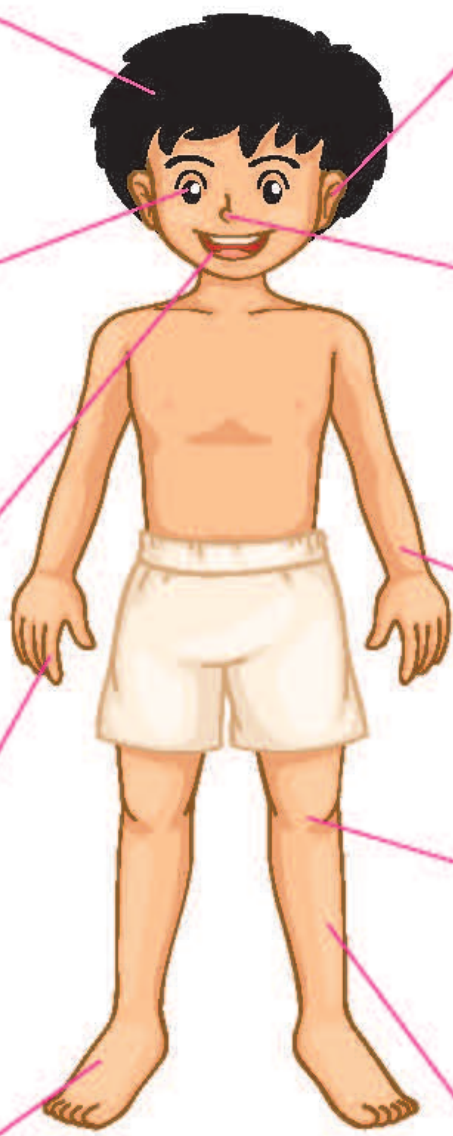
foot ☐

knee ☐

nose ☐

leg ☐

hand ☐





Finger Names





● Read the name of the colours.



Red




Blue



Orange



Purple



Yellow



Black



Green



Brown





Match colours with their pictures and write the colours' names.



Red



Orange



Yellow



Green



Blue



Purple



Black



Brown

Signature (Class Teacher):

211

Date:

Transportation

☐ Draw a line to match the vehicle to the right media.



Air



Land



Water





Occupation



Pilot



Doctor



Teacher



Dancer



Singer



Cook



Fisherman



Nurse



Artist

Signature (Class Teacher):

213

Date:

CCA



☐ Match occupation name with the pictures.



Doctor



Dancer



Pilot



Teacher



Singer



Artist



Nurse



Cook



Time Vocabulary

6 am



Dawn



9 am



Morning



12 pm



Noon



3 pm



Afternoon



5 pm



Dusk



6 pm



Evening



9 pm



Night



12 am



Midnight



Signature (Class Teacher):

215

Date:

CCA



Arts & Crafts





Arts & Crafts



Signature (Class Teacher):

217

Date:

CCA

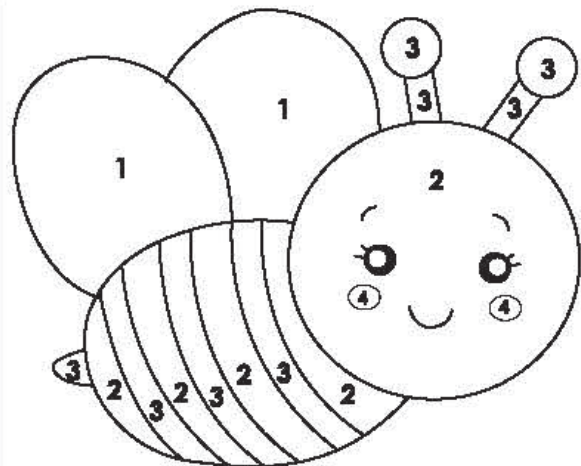
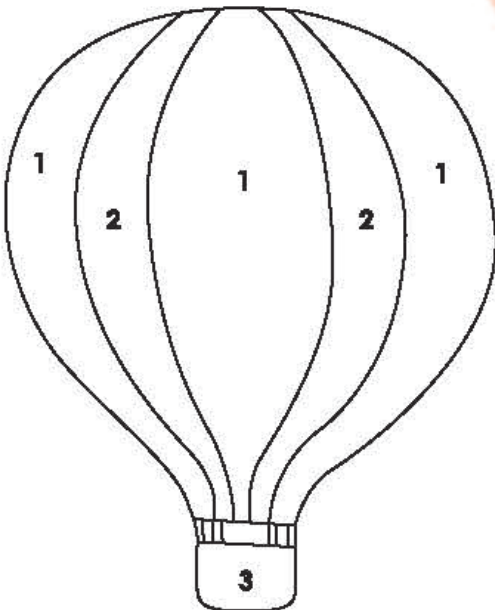



Arts & Crafts





Colour by numbers

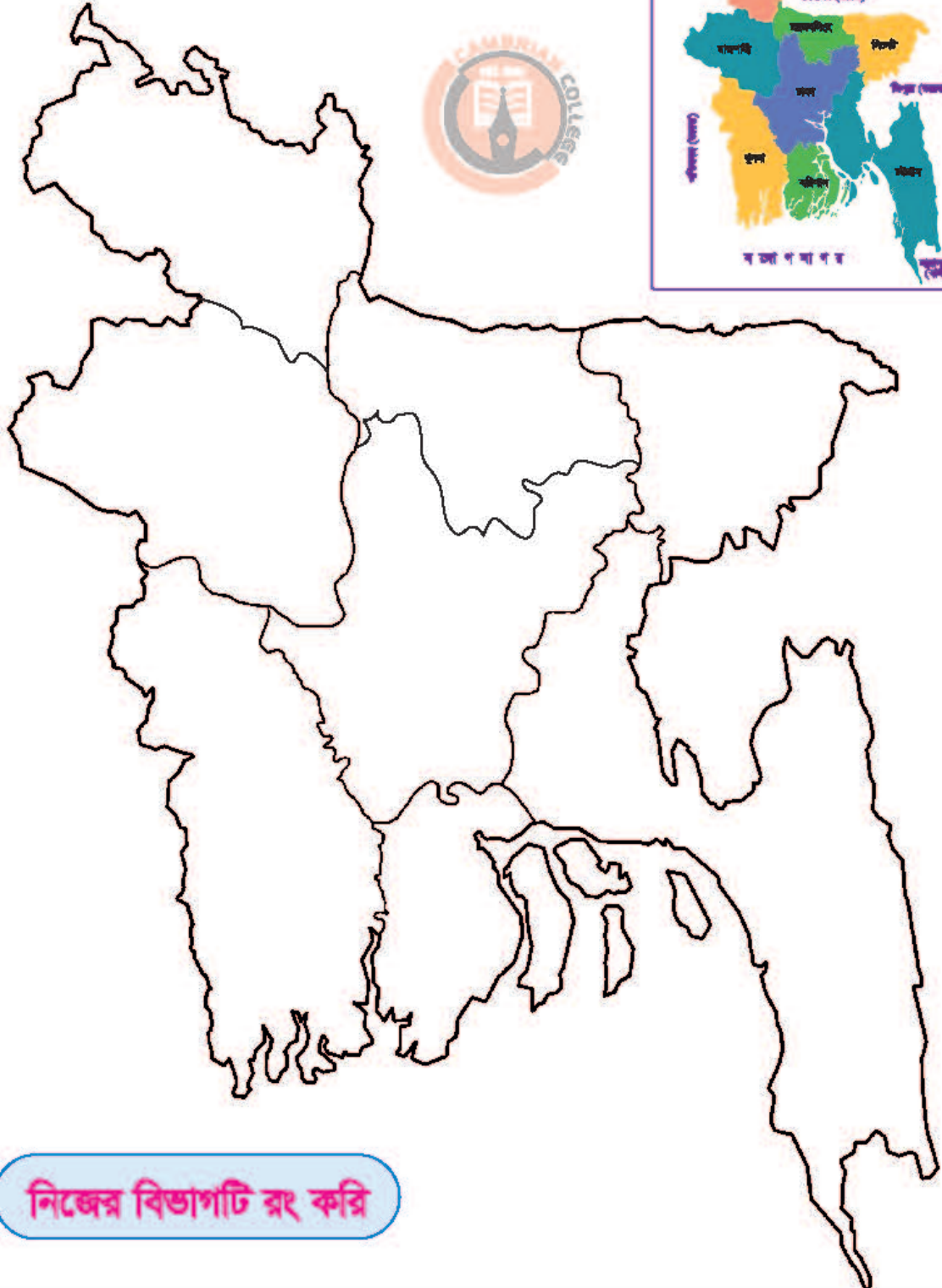


Signature (Class Teacher):

Date:



বাংলাদেশ



নিজের বিভাগটি রং করি

CCA

Signature (Class Teacher):

220

Date:



ARABIC ALPHABET

With Bangla and English Pronunciation



ح	ج	ث	ت	ب	ا
হা'	জীম	ছা	তা	বা	আলিফ
Haa	Jlīm	Tsaa	Taa	Baa	Alif
س	ز	ر	ذ	د	خ
সীন	ঝা	র	যাল	দাল	খ
Siin	Zay	Raa	Dhaal	Daal	Khaa
ع	ظ	ط	ض	ص	ش
আইন	জ্ব	ত্ব	ছদ	ষদ	শীন
Ayn	Zaa	Thaa	Daad	Saad	Shiin
م	ل	ك	ق	ف	غ
মীম	লাম	কাফ	ক্বফ	ফা	গইন
Mlīm	Laam	Kaaf	Qaaf	Faa	Ghayn
ي	ع	ه	و	ن	
ইয়া	হামযাহ	হা	ওয়াও	নুন	
Yaa	Hamza	Ha	Waaw	Nun	



Match the Arabic Alphabet

ج

Alif

س

ا

Daal

ظ

د

Zay

Baa

Jilm

ز

ب

Siin

Daad

Zaa

س

ي

Ghayn

Nun

ظ

ن

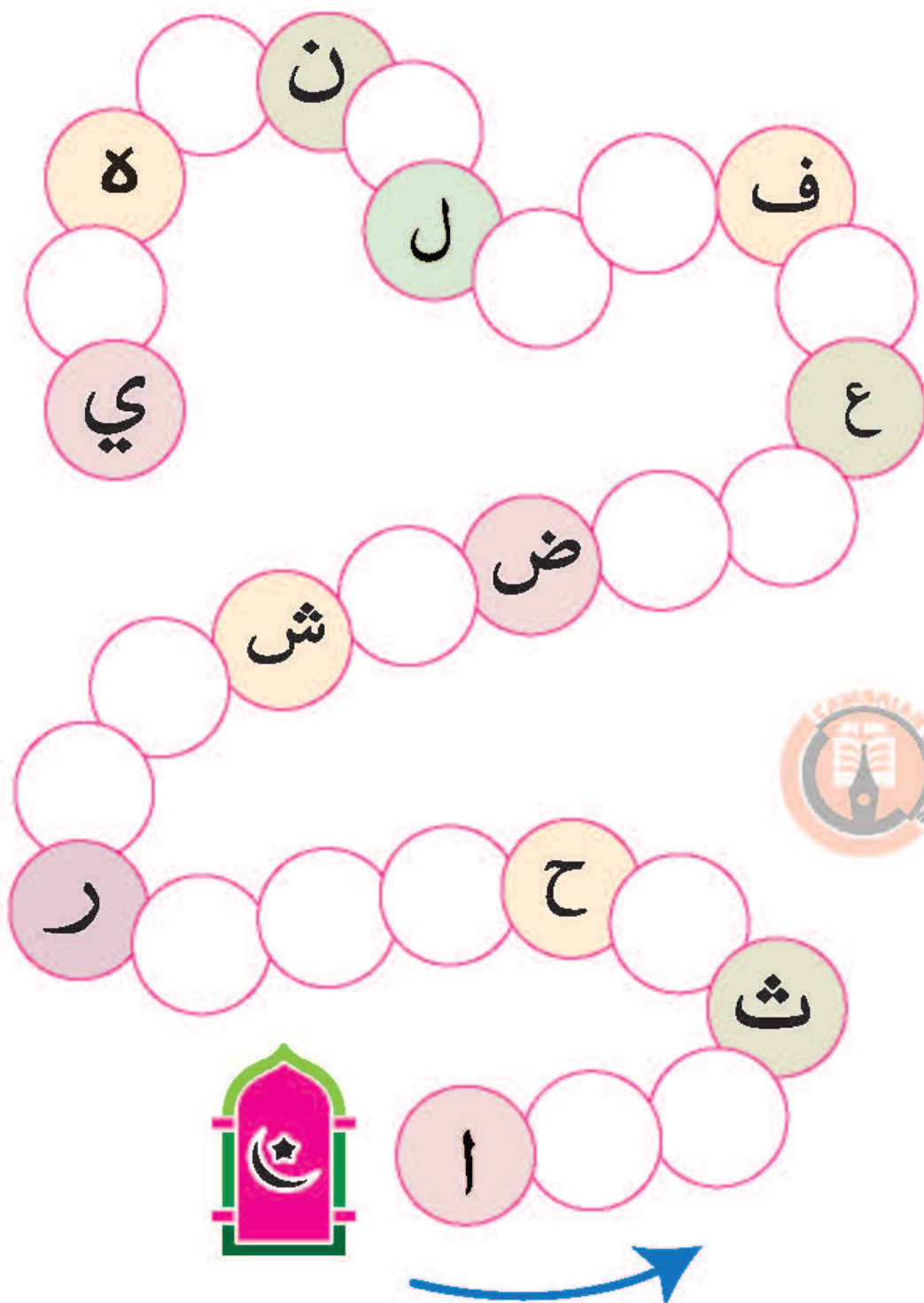
Laam

Yaa

ن



Write the missing letters



ARABIC

Signature (Class Teacher):

223

Date:



আগের বর্ণটি লিখি

ত

দ

ض

ظ

ر

م

ض

ي

পরের বর্ণটি লিখি

ا

خ

ش

غ

ن

م

ض

ذ

মাবের বর্ণটি লিখি

ا

خ

ش

غ

ن

ه

ض

ل

অনুমোদন

ক্যামব্রিয়ান কলেজ প্রকিউরার	: ২০০৪ সাল
লন্ডা বোর্ডের অনুমোদন (এইচএলসি)	: ২০০৫ সাল
কারিগরি শিক্ষা বোর্ডের অনুমোদন	: ২০০৫ সাল
লন্ডা বোর্ডের অনুমোদন (এলএলসি)	: ২০০৮ সাল
৬ষ্ঠ, ৭ম ও ৮ম শ্রেণির অনুমোদন	: ২০০৯ সাল
প্রাথমিক ও প্রাথমিক স্তরের অনুমোদন	: ২০১০ সাল

অর্জন/স্বীকৃতি

ISO 9001:2000 সদন অর্জন	: ২০০৬ সাল
ISO 9001:2008 সদন অর্জন	: ২০০৯ সাল
শিক্ষা মন্ত্রণালয় ও ঢাকা বোর্ডের স্বীকৃতি	: ২০০৮ সাল
ক্যামব্রিয়ান ইন্টারন্যাশনাল কলেজ অব এডুকেশন	: ২০১২ সাল
ASIC UK কর্তৃক স্বীকৃতি (মিডিয়া স্ট্যাটাস)	: ২০১৩ সাল

কলেজ সংর্কিত তথ্য

ক্যামব্রিয়ান কলেজের শিক্ষার্থী সংখ্যা	: ২০০০ জন
ক্যামব্রিয়ান স্কুল শাখার শিক্ষার্থী সংখ্যা	: ৪০০০ জন
হোস্টেলের সিট ক্যাপাসিটি (প্রায়)	: ৮০০ টি
হোস্টেল অবস্থানসহ শিক্ষার্থী (প্রায়)	: ৭০০ জন
মোট শিক্ষার্থী সংখ্যা (২০০৫-২০২৪)	: ১৭০০০ জন
মোট শিক্ষক	: ৫০০ জন
কর্মকর্তা/কর্মচারীর সংখ্যা	: ৩০০ জন
ক্যামব্রিয়ানের একাডেমিক ভবন সংখ্যা	: ১০ টি

অন্যান্য প্রতিষ্ঠান

মাদ্রাসাতুল নাসরাত খাতুন, ব্রাহ্মণবাড়িয়া	: ২০০৪ সাল
মেট্রোপলিটন স্কুল অ্যান্ড কলেজ	: ২০০৮ সাল
কিংস স্কুল অ্যান্ড কলেজ	: ২০০৯ সাল
উইনসাম স্কুল অ্যান্ড কলেজ	: ২০১০ সাল
ক্যামব্রিয়ান কলেজ, চট্টগ্রাম	: ২০১৪ সাল
ক্যামব্রিয়ান ইন্টা. কলেজ অব এডুকেশন	: ২০১২ সাল
আরাবি ইন্টারন্যাশনাল স্কুল	: ২০১৮ সাল
ক্যামব্রিয়ান ইন্টারন্যাশনাল স্কুল	: ২০১৮ সাল
আখাউড়া ক্যামব্রিয়ান কলেজ	: ২০১৯ সাল
ক্যামব্রিয়ান স্কুল অ্যান্ড কলেজ, আশুগঞ্জ	: ২০২৩ সাল

পরিবার কল্যাণ

এইচএলসি ২০০৭	: ১০০% পাস
এইচএলসি ২০০৮	: মেধা ভাসিকার ২য় ও ১০০% পাস
এইচএলসি ২০০৯	: মেধা ভাসিকার ৩য় ও ১০০% পাস
এইচএলসি ২০১০	: মেধা ভাসিকার ১৩তম ও ১০০% পাস
এইচএলসি ২০১১	: মেধা ভাসিকার ১৬তম স্থান (১০০% পাসের ভিত্তিতে প্রথম স্থান)
এইচএলসি ২০১২	: মেধা ভাসিকার ১৩তম স্থান
এইচএলসি ২০১৩	: মেধা ভাসিকার ৭ম স্থান
এইচএলসি ২০১৪	: মেধা ভাসিকার ১০ম স্থান
এইচএলসি ২০১৫	: শতভাগের ভিত্তিতে ১ম স্থান এবং বিশিষ্ট এর ভাসিকার ৪র্থ
এইচএলসি ২০১৬-২০১৯	: A+ সহ সর্বাধিক সাক্ষ্য
এইচএলসি ২০২০-২০২৪	: ১০০% পাস
২০১০ সালের এলএলসি	: ১০০% পাস
২০১১ সালের এলএলসি	: ১০০% পাস
২০১২ সালের এলএলসি	: ভিত্তিমূল ব্যক্তিগত সকলে পাস
২০১৩ সালের এলএলসি	: একজন ব্যক্তিগত সকলে পাস
২০১৪ সালের এলএলসি	: ১০০% পাস
২০১৫-২৪ সালের এলএলসি	: A+ সহ সর্বাধিক সাক্ষ্য
২০১০-২০ পর্বত জেএলসি	: ১০০% পাস
২০১০-২০ পর্বত সিইসি	: ১০০% পাস

কিংস কলেজের কল্যাণ

এইচএলসি ২০০৪	: ১ম স্থান অর্জন (১০০% A+ এর ভিত্তিতে প্রথম স্থান)
এইচএলসি ২০১৫-২০২৪	: A+ সহ সর্বাধিক সাক্ষ্য

ক্যামব্রিয়ান কলেজ (চট্টগ্রাম) এর কল্যাণ

এইচএলসি ২০১৬ (প্রথম ব্যাচ)	: শতভাগ পাস এবং শতভাগ বিশিষ্ট এর ভিত্তিতে প্রথম স্থান অর্জন
এইচএলসি ২০১৭, ২০১৮	: সর্বাধিক A+ সহ ২জন ব্যক্তিগত সকলে পাস
এইচএলসি ২০১৯	: একজন ব্যক্তিগত সকলে পাস (শতভাগ পাসের ভিত্তিতে চট্টগ্রাম বোর্ডে ৪র্থ স্থান)
এইচএলসি ২০২০	: শতভাগ পাস
এইচএলসি ২০২১	: চট্টগ্রাম শিক্ষাবোর্ডে শতভাগ পাসের ভিত্তিতে ২য় স্থান
এইচএলসি ২০২২	: শতভাগ পাস
এইচএলসি ২০২৩	: শতভাগ পাস
এইচএলসি ২০২৪	: শতভাগ পাস

আখাউড়া ক্যামব্রিয়ান কলেজ-এর কল্যাণ

এইচএলসি ২০২১ (প্রথম ব্যাচ)	: শতভাগ পাস
এইচএলসি ২০২২	: শতভাগ পাস
এইচএলসি ২০২৩	: শতভাগ পাস
এইচএলসি ২০২৪	: শতভাগ পাস

ক্যামব্রিয়ান কলেজ সংগীত

আমাদের ক্যামব্রিয়ান কলেজ
আমাদের একান্ত অঙ্গন
ক্যামব্রিয়ানে পড়বো মোরা
গড়বো এ জীবন।

শিক্ষা দেবে কাজের সুযোগ
বেকসহ নম্র
হেঁমের জন্য কাজের সুযোগ
বিশুদ্ধে হয়।

বিশুদ্ধনের বিশাল যুগে
টিকতে যদি চাই
বিশুদ্ধনের কর্মমুখী
শিক্ষা যেন পাই।

ক্যামব্রিয়ানে বিশুদ্ধনের
শিক্ষা আত্মাঙ্গন
গ্রহণ করবো সফল করবো
জীবন স্বপ্ন।

সংগীত সচরিতা : ড. কল্পনাময় গোস্বামী

ডিজিটাল ক্যামব্রিয়ান এর থিম সং

ক্যামব্রিয়ান মানে আলস্য
অলস পানে মুঠে চলে
ক্যামব্রিয়ান মানে দূরত্ব
অঙ্গামীর পরে চলে

এ ক্ষেত্র এক স্বপ্নের জ্বলন্ত কুণ্ডল
শিল্প আর প্রযুক্তির সেতুজ্বল
এসা অক্ষর যন্ত্রণা বাড়িও
মেনাও হেমের প্রাণে প্রাণ
পৃথিবী তাকিয়ে আছে শুনে বলে
অঙ্গামীর বিজয়ের গান
ডিজিটাল ক্যামব্রিয়ান।

ক্যামব্রিয়ান মানে উৎসব
বাধতা প্রাণের উদ্ভাস
ক্যামব্রিয়ান মানে বন্ধন
সৃষ্টি আনন্দের উদ্ভাস।

ক্যামব্রিয়ান মানে নির্ভর
সামনে এগিয়ে চলা
ক্যামব্রিয়ান মানে স্বপ্ন
পূরণ করার পাল।

কব, সুর ও সংগীত- সাহস মোহনিক



CAMBRIAN
EDUCATION GROUP

- * ক্যামব্রিয়ান স্কুল অ্যান্ড কলেজ, ঢাকা
- * ক্যামব্রিয়ান কলেজ, চট্টগ্রাম
- * আখাউড়া ক্যামব্রিয়ান কলেজ, ব্রাহ্মণবাড়িয়া
- * ক্যামব্রিয়ান স্কুল অ্যান্ড কলেজ, নারায়ণগঞ্জ
- * ক্যামব্রিয়ান স্কুল অ্যান্ড কলেজ, অঙ্গুগঞ্জ
- * কিংস স্কুল অ্যান্ড কলেজ
- * মেট্রোপলিটন স্কুল অ্যান্ড কলেজ
- * উইনসাম স্কুল অ্যান্ড কলেজ
- * ক্যামব্রিয়ান ইন্টারন্যাশনাল স্কুল
- * আরাবি ইন্টারন্যাশনাল স্কুল
- * ক্যামব্রিয়ান ইন্টারন্যাশনাল কলেজ অব এডুকেশন
- * মাদ্রাসাতুল নাসরাত খাতুন
- * ক্যামব্রিয়ান ইন্টারন্যাশনাল মডার্ন ন্যাংগুয়াজ



CAMBRIAN EDUCATION GROUP



● cambrian.edu.bd ● admission@cambrianbd.com ● 01720557140/ 150